



**Einwohnergemeinde
3812 Wilderswil**



Jahresrechnung 2022

INHALTSVERZEICHNIS

1	BERICHTERSTATTUNG	4
1.1	Bericht	5
1.1.1	Erfolgsrechnung	6
1.1.2	Spezialfinanzierungen (SF)	7
1.1.3	Übrige Spezialfinanzierungen (SF) mit Gemeindereglement	8
1.1.4	Investitionsrechnung	9
1.1.5	Bilanz	9
1.1.6	Nachkredite	9
1.2	Spezialfinanzierungen	10
2	ECKDATEN	11
2.1	Übersicht	11
2.2	Selbstfinanzierung / Finanzierungsergebnis	12
2.3	Gestufte Erfolgsausweise	13
2.3.1	Gesamthaushalt	13
2.3.2	Allgemeiner Haushalt	14
2.3.3	Wasserversorgung	15
2.3.4	Abwasserentsorgung	16
2.3.5	Abfall	17
2.3.6	Elektrizität	18
3	BILANZ	19
4	FUNKTIONEN	21
4.1	Erfolgsrechnung	21
4.2	Investitionsrechnung	28
5	SACHGRUPPEN	29
5.1	Erfolgsrechnung	29
5.2	Investitionsrechnung	30

6 GELDFLUSSRECHNUNG	31
7 FINANZKENNZAHLEN	33
7.1 Gesamthaushalt	33
7.2 Allgemeiner Haushalt	36
7.3 Spezialfinanzierung Wasserversorgung.....	36
7.4 Spezialfinanzierung Abwasserentsorgung	37
7.5 Spezialfinanzierung Abfall	37
7.6 Spezialfinanzierung Elektrizität	37
8 ANTRAG DER EXEKUTIVE.....	38
9 BESTÄTIGUNGSBERICHT	40
10 GENEHMIGUNG DER JAHRESRECHNUNG	42
11 ANHANG	43
11.1 Regelwerk	43
11.1.1 Angewendetes Regelwerk.....	43
11.1.2 Bewertung Finanzvermögen	43
11.1.3 Bewertung Verwaltungsvermögen.....	44
11.1.4 Aktivierungsgrenzen.....	44
11.1.5 Bestehendes Verwaltungsvermögen	44
11.2 Grundlagen der Jahresrechnung	44
11.3 Eigenkapitalnachweis	45
11.4 Rückstellungsspiegel.....	46
11.5 Beteiligungsspiegel.....	47
11.6 Gewährleistungsspiegel.....	50
11.7 Anlagespiegel	51
11.8 Kreditkontrolle	54
11.8.1 Verpflichtungskredite für Investitionen.....	54
11.8.2 Nachkredite.....	57

11.9 Weitere massgebende Angaben.....	60
11.9.1 Werterhaltungskosten und Einlage in die Spezialfinanzierung Werterhalt Wasserversorgung.....	60
11.9.2 Werterhaltungskosten und Einlage in die Spezialfinanzierung Werterhalt Abwasseranlagen	61
12 DETAILS ZUR JAHRESRECHNUNG	62
12.1 Bilanz	62
12.2 Erfolgsrechnung nach Funktionen	71
12.3 Erfolgsrechnung nach Sachgruppen.....	106
12.4 Investitionsrechnung nach Funktionen.....	115
12.5 Investitionsrechnung nach Sachgruppen	120

1 BERICHTERSTATTUNG

Das Wichtigste in Kürze

- Die Jahresrechnung 2022 basiert auf folgenden Steueranlagen:
 - Einkommen und Vermögen: 1.69 Einheiten
 - Liegenschaftssteuer: 1.50 Promille des amtlichen Wertes
- Der **Gesamthaushalt** (inkl. Spezialfinanzierungen) schliesst mit einem **Ertragsüberschuss von CHF 67'028.28** ab. Die Besserstellung gegenüber dem Budget 2022 beträgt CHF 358'838.28.
- Der **allgemeine Haushalt** schliesst ausgeglichen ab. Budgetiert war ein Aufwandüberschuss von CHF 108'400.00. Im Ergebnis ist eine Einlage in die Spezialfinanzierung "Werterhalt von Investitionen im Verwaltungsvermögen" von CHF 871'375.26 berücksichtigt. Gemäss Gemeindeverordnung Art. 84 musste eine Einlage in die finanzpolitische Reserve von CHF 41'322.35 vorgenommen werden.
- Die gebührenfinanzierten **Spezialfinanzierungen** schliessen gesamthaft mit einem Ertragsüberschuss von CHF 67'028.28 ab.
- Die **Nettoinvestitionen** betragen zirka CHF 2.056 Mio. und sind rund CHF 1.499 Mio. tiefer ausgefallen als budgetiert.
- Der Investitionsanteil von 15.51 % zeigt eine mittlere Investitionstätigkeit. Der vertretbare Selbstfinanzierungsgrad von 93.45 % bringt zum Ausdruck, dass die Investitionen nicht mit selbst erwirtschafteten Mitteln finanziert werden konnten. Die Nettoschulden von CHF 401 pro Einwohner deuten auf eine geringe Verschuldung hin. Die Richtgrösse von CHF 2'000 Nettoschulden pro Einwohner sollte langfristig nicht überstiegen werden.
- Wesentliche Gründe für das gegenüber dem Budget bessere Ergebnis sind:
 - Höhere Erträge bei den Einkommens- und Vermögenssteuern der natürlichen Personen.
 - Höhere Erträge bei den Quellensteuern und den Liegenschaftssteuern.
 - Tieferer Aufwand bei den Lastenausgleichen Ergänzungsleistungen, Sozialhilfe und öffentlicher Verkehr.
- Der **Bilanzüberschuss** beträgt unverändert CHF 2'808'612.71, was zirka 9 Steueranlagezehnteln entspricht.

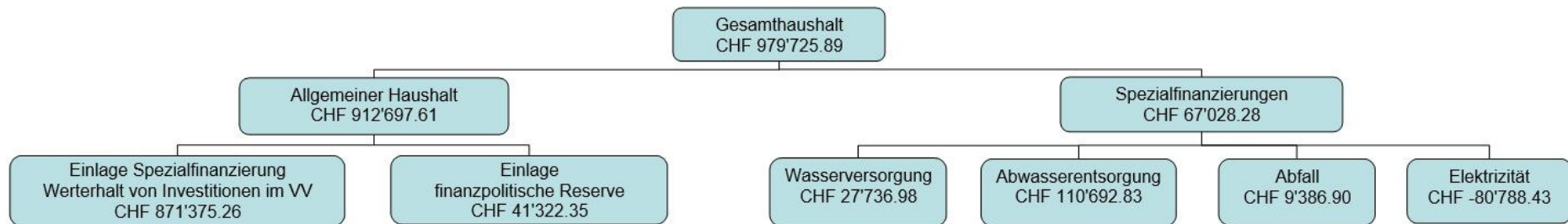
1.1 Bericht

Allgemeines

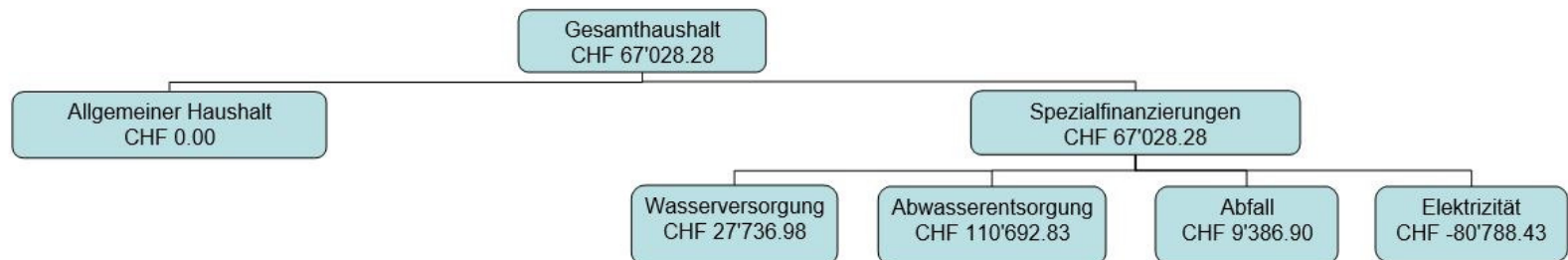
Die Jahresrechnung 2022 wurde nach dem Rechnungslegungsmodell HRM2 gemäss Art. 70 Gemeindegesetz (GG, BSG 170.11) erstellt. Zum Einsatz gelangte das EDV-System der Firma Dialog Verwaltungs-Data AG.

Ergebnisse

Nach HRM2 muss das Ergebnis des **Gesamthaushalts** von der Gemeindeversammlung genehmigt werden. Das Ergebnis sieht **vor** den Einlagen in die Spezialfinanzierung "Werterhalt von Investitionen im Verwaltungsvermögen" und die finanzpolitische Reserve (systembedingte zusätzliche Abschreibungen) wie folgt aus:



Das Ergebnis sieht **nach** den Einlagen in die Spezialfinanzierung "Werterhalt von Investitionen im Verwaltungsvermögen" und die finanzpolitische Reserve (systembedingte zusätzliche Abschreibungen) wie folgt aus:



1.1.1 Erfolgsrechnung

Ergebnis Gesamthaushalt

Der Gesamthaushalt schliesst mit einem Ertragsüberschuss von CHF 67'028.28 ab. Budgetiert war ein Aufwandüberschuss von CHF 291'810.00. Die Besserstellung gegenüber dem Budget 2022 beträgt CHF 358'838.28.

Ergebnis Allgemeiner Haushalt

Der Allgemeine Haushalt schliesst nach der Einlage in die Spezialfinanzierung "Werterhalt von Investitionen im Verwaltungsvermögen" und nach Vornahme der systembedingten zusätzlichen Abschreibungen ausgeglichen ab (siehe Abschreibungen). Budgetiert war ein Aufwandüberschuss von CHF 108'400.00.

Die folgenden Kommentare beziehen sich auf den Gesamthaushalt.

Personalaufwand

Der Personalaufwand ist CHF 32'742.20 tiefer als budgetiert. Die Abweichungen entstanden in folgenden Sachgruppen: Sitzungsgelder (CHF -7'670.75), Löhne (CHF -3'905.25), Arbeitgeberbeiträge (CHF -12'711.75) und übriger Personalaufwand (CHF -8'454.45).

Sach- und übriger Betriebsaufwand

Der Sachaufwand liegt CHF 159'869.88 unter dem Budget. Die Abweichungen entstanden in folgenden Sachgruppen: Material- und Warenaufwand (CHF +102'836.84), Anschaffungen Mobiliar, Maschinen, Geräte, Kleider, Hardware und Software (CHF -58'936.10), Ver- und Entsorgung (CHF -15'686.95), Dienstleistungen und Honorare (CHF -98'407.03), Baulicher Unterhalt (CHF -56'235.80), Unterhalt Mobilien (CHF +3'905.25), Mieten und Benützungsgebühren (CHF +7'362.65), Spesenentschädigungen (CHF -6'023.35), Wertberichtigungen und Forderungsverluste (CHF -29'894.89) und verschiedener Betriebsaufwand (CHF -8'790.50).

Abschreibungen Verwaltungsvermögen

Das bestehende Verwaltungsvermögen (Art. T2-4 Abs. 1 Ziff. 1 bis 4, Übergangsbestimmungen GV) wurde per 01.01.2016 zu Buchwerten in HRM2 übernommen und beträgt CHF 2'337'333.48. Davon betreffen CHF 1'884'046.03 den Allgemeinen Haushalt und CHF 453'287.45 die einseitige Spezialfinanzierung Feuerwehr. Das bestehende Verwaltungsvermögen wird innert 8 Jahren (CHF 292'166.70/Jahr) abgeschrieben.

Die ordentlichen Abschreibungen im Gesamthaushalt nach Nutzungsdauer betragen CHF 487'421.70. Im Allgemeinen Haushalt betragen die ordentlichen Abschreibungen nach Nutzungsdauer CHF 338'261.80. Bei den Spezialfinanzierungen betragen die ordentlichen Abschreibungen nach Nutzungsdauer CHF 149'159.90.

Systembedingte zusätzliche Abschreibungen (Art. 84 GV) müssen vorgenommen werden, wenn der Allgemeine Haushalt einen Ertragsüberschuss ausweist und die ordentlichen Abschreibungen kleiner als die Nettoinvestitionen sind. Da im Allgemeinen Haushalt Nettoinvestitionen von CHF 1'043'651.95 entstanden und lediglich ordentliche Abschreibungen von CHF 630'428.50 angefallen sind, müssten zusätzliche Abschreibungen von CHF 413'223.45 vorgenommen werden (Ertragsüberschuss Allgemeiner Haushalt). Aufgrund des Reglements für die Spezialfinanzierung "Werterhalt von Investitionen im Verwaltungsvermögen" hat der Gemeinderat beschlossen, den maximal möglichen Betrag

von CHF 371'901.10 in die Spezialfinanzierung einzulegen. Im Rechnungsjahr 2022 mussten somit CHF 41'322.35 systembedingte zusätzliche Abschreibungen vorgenommen werden.

Transferaufwand

Mit der Einführung von HRM2 ist in der Direktionsverordnung über den Finanzhaushalt der Gemeinden (FHDV, BSG 170.511) die Periodenabgrenzung neu explizit verankert worden. Die drei Lastenverteiler Ergänzungsleistungen AHV/IV, Familienzulagen NE und Sozialhilfe werden periodengerecht verbucht. Die Umstellung zur periodengerechten Abgrenzung wurde 2014 vollzogen (Doppelbelastung 2014).

Ausserordentlicher Aufwand

Der Mehraufwand gegenüber dem Budget beträgt CHF 949'997.61. Die wesentlichste Abweichung entstand durch die Einlage von CHF 871'375.26 in die Spezialfinanzierung "Werterhalt von Investitionen im Verwaltungsvermögen".

Fiskalertrag

Die Einnahmen aus Steuern liegen CHF 612'697.50 über dem Budget. Mehrerträge konnten insbesondere bei den Einkommenssteuern der natürlichen Personen mit CHF 100'872.30 und den Vermögenssteuern der natürlichen Personen mit CHF 187'130.60 verbucht werden. Mehrerträge sind ebenfalls bei den Quellensteuern (+CHF 82'024.35) und bei den Liegenschaftssteuern (+CHF 88'173.45) entstanden.

Entgelte

Die Entgelte liegen CHF 243'563.75 über dem Budget. Mehreinnahmen resultierten zur Hauptsache beim Netznutzungsentgelt der Elektrizitätsversorgung mit CHF 74'631.85 und dem Energieverkauf mit CHF 62'965.60.

Finanzertrag

Der Finanzertrag liegt CHF 28'425.49 über dem Budget. Die Mehreinnahmen resultierten zur Hauptsache aus der temporären Nutzung Liegenschaften Finanzvermögen mit CHF 26'895.15.

Finanz- und Lastenausgleich

Die Einnahmen aus dem Finanzausgleich betragen CHF 603'741.00. Dies entspricht einer Mindereinnahme gegenüber dem Budget von CHF 6'259.00. Die Gemeindeanteile in den Lastenausgleichen Lehrergehälter, Sozialhilfe, Neue Aufgabenteilung, Ergänzungsleistungen, Familienzulagen NE und öffentlicher Verkehr betragen insgesamt CHF 4'019'426.30. Dies entspricht Minderaufwendungen von CHF 137'573.70 gegenüber dem Budget.

1.1.2 Spezialfinanzierungen (SF)

SF Wasserversorgung

Die Wasserversorgung (Funktion 7101) schliesst mit einem Ertragsüberschuss von CHF 27'736.98 ab. Budgetiert war ein Aufwandüberschuss von CHF 14'250.00. Die Besserstellung gegenüber dem Budget 2022 beträgt CHF 41'986.98. Die Hauptgründe dafür sind Minderaufwände bei den Honoraren (CHF -7'418.10) und beim Leitungsunterhalt (CHF -25'491.15).

Das Eigenkapital der SF Wasserversorgung beträgt CHF 497'546.94 (Konto: 29001.01).

Der Bestand des Werterhalts beläuft sich auf CHF 1'375'250.35 (Konto: 29301.01).

SF Abwasserentsorgung

Die Abwasserentsorgung (Funktion 7201) schliesst mit einem Ertragsüberschuss von CHF 110'692.83 ab. Budgetiert war ein Aufwandüberschuss von CHF 33'880.00. Die Besserstellung gegenüber dem Budget 2022 beträgt CHF 144'572.83. Die Hauptgründe dafür sind Minderaufwände bei den Honoraren Dritter (CHF -27'208.85), dem Kanalisationsunterhalt (CHF -32'959.15), den planmässigen Abschreibungen Tiefbauten (CHF -30'583.80) und dem Betriebsbeitrag an den ARA-Verband (CHF -83'695.13).

Das Eigenkapital der SF Abwasserentsorgung beträgt CHF 730'531.14 (Konto: 29002.01).

Der Bestand des Werterhalts beläuft sich auf CHF 2'168'054.86 (Konto: 29302.01).

SF Abfall

Der Abfall (Funktion 7301) schliesst mit einem Ertragsüberschuss von CHF 9'386.90 ab. Budgetiert war ein Aufwandüberschuss von CHF 32'900.00. Die Besserstellung gegenüber dem Budget 2022 beträgt CHF 42'286.90. Die Hauptgründe dafür sind Mehrerträge bei den Abfallgebühren (CHF +31'954.75) und den Verkaufserlösen (CHF +5'156.40).

Das Eigenkapital der SF Abfall beträgt CHF 505'038.39 (Konto: 29003.01).

1.1.3 Übrige Spezialfinanzierungen (SF) mit Gemeindereglement

SF Feuerwehr

Die einseitige SF Feuerwehr (Funktion 1506) schliesst mit einem Aufwandüberschuss von CHF 88'639.05 ab. Das Eigenkapital der SF Feuerwehr war per 31.12.2021 aufgebraucht. Die Anschlussgemeinden Gsteigwiler, Gündlischwand und Saxeten müssen sich am Aufwandüberschuss der Feuerwehr mit einem Betrag von CHF 35'012.40 beteiligen. Der Aufwandüberschuss zulasten des allgemeinen Haushalts beträgt CHF 53'626.65. Budgetiert war ein Aufwandüberschuss von CHF 74'520.00. Die Besserstellung gegenüber dem Budget 2022 beträgt CHF 20'893.35.

Das Eigenkapital der SF Feuerwehr beträgt CHF 0.00 (Konto: 29000.01).

SF Elektrizität

Die Elektrizität (Funktionen 8711, 8712 und 8713) schliesst mit einem Aufwandüberschuss von CHF 80'788.43 ab. Budgetiert war ein Aufwandüberschuss von CHF 102'380.00. Die Besserstellung gegenüber dem Budget 2022 beträgt CHF 21'591.57. Die Hauptgründe dafür sind beim Elektrizitätsnetz Minderaufwände für Löhne (CHF -8'623.10), das Netznutzungsentgelt (CHF -41'182.70) und Anschaffung Software (CHF -12'000.00) sowie Mehrerträge für das Netznutzungsentgelt (CHF +74'631.85). Dagegen sind Mehraufwände entstanden beim Energieeinkauf (CHF +191'686.70).

Das Eigenkapital der SF Elektrizität beträgt CHF 834'309.42 (Konto: 29004.01).

Der Bestand des Werterhalts beläuft sich auf CHF 1'207'956.60 (Konto: 29304.01).

SF Mehrwertabschöpfung

Die SF Mehrwertabschöpfung (Funktion 7909) schliesst mit einem Ertragsüberschuss von CHF 16'037.50 ab. Budgetiert war ein Ertragsüberschuss von CHF 20'000.00. Die Schlechterstellung gegenüber dem Budget 2022 beträgt CHF 3'962.50.

Das Eigenkapital der SF Mehrwertabschöpfung beträgt CHF 131'963.25 (Konto: 29005.01).

SF Liegenschaften Finanzvermögen

Für den Werterhalt der Liegenschaften des Finanzvermögens besteht eine Spezialfinanzierung. Die Einlage 2022 beträgt CHF 30'669.00. Im Jahr 2022 wurden aus der Spezialfinanzierung für Unterhaltsarbeiten insgesamt CHF 30'669.00 entnommen.

Das Kapital der Spezialfinanzierung beträgt CHF 0.00 (Konto: 29300.01).

SF Werterhalt von Investitionen im Verwaltungsvermögen

Für den Werterhalt von Investitionen im Verwaltungsvermögen besteht eine Spezialfinanzierung. Die Einlage 2022 beträgt CHF 871'375.26. Im Jahr 2022 wurden der Spezialfinanzierung für Abschreibungen keine Beträge entnommen.

Das Kapital der Spezialfinanzierung beträgt CHF 4'430'612.90 (Konto: 29300.02).

1.1.4 Investitionsrechnung

Es wurden Nettoinvestitionen von CHF 2'056'211.40 getätigt. Budgetiert waren Nettoinvestitionen von CHF 3'555'000.00. Gründe für die tieferen Nettoinvestitionen sind zeitliche Verschiebungen beim Neubau Tagesschule/Kindergarten und der Basiserschliessung/Neubau Trafostation Industriestrasse.

1.1.5 Bilanz

Die Bilanzsumme beträgt per 31.12.2022 CHF 28'085'985.78 (Vorjahr: CHF 26'490'321.27). Davon beläuft sich das Finanzvermögen auf CHF 10'598'773.20 (Vorjahr: CHF 10'279'731.69). Gegenüber dem Vorjahr entspricht dies einer Zunahme von CHF 319'041.51. Das Verwaltungsvermögen beträgt per 31.12.2022 CHF 17'487'212.58 (Vorjahr: CHF 16'210'589.28), was einer Zunahme von CHF 1'276'623.00 entspricht.

Das Fremdkapital ist auf CHF 11'686'885.44 (Vorjahr: CHF 11'233'407.42) gestiegen.

Das Eigenkapital (SG 29) beträgt per 31.12.2022 CHF 16'399'100.34 (Vorjahr: CHF 15'256'913.85). Die Vorfinanzierungen (SG 293) sind auf CHF 9'181'874.71 (Vorjahr: CHF 7'815'863.35) gestiegen. Davon beläuft sich die Spezialfinanzierung "Werterhalt von Investitionen im Verwaltungsvermögen" auf CHF 4'430'612.90 (Vorjahr: CHF 3'559'237.64). Die Reserven (SG 294) aus zusätzlichen Abschreibungen haben sich auf CHF 457'783.67 (Vorjahr: CHF 416'461.32) erhöht.

Der Bilanzüberschuss (SG 299) beträgt unverändert CHF 2'808'612.71 (Vorjahr: CHF 2'808'612.71), was zirka 9 Steueranlagezehnteln entspricht.

1.1.6 Nachkredite

Total:	CHF	1'784'042.11
davon:		
gebunden	CHF	558'001.78
GR Kompetenz	CHF	1'226'040.33
GV Kompetenz	CHF	0.00

1.2 Spezialfinanzierungen

(Gebührenfinanzierte Bereiche Art. 30 Bst. b FHDV)

SF Wasserversorgung

	Rechnungsjahr CHF	Budget CHF
Erfolg	27'736.98	-14'250.00
Verwaltungsvermögen per 31.12.2022	1'375'212.80	
Bestand Werterhalt per 31.12.2022	1'375'250.35	
Eigenkapital per 31.12.2022	497'546.94	

SF Abwasserentsorgung

	Rechnungsjahr CHF	Budget CHF
Erfolg	110'692.83	-33'880.00
Verwaltungsvermögen per 31.12.2022	3'008'947.85	
Bestand Werterhalt per 31.12.2022	2'168'054.86	
Eigenkapital per 31.12.2022	730'531.14	

SF Abfall

	Rechnungsjahr CHF	Budget CHF
Erfolg	9'386.90	-32'900.00
Verwaltungsvermögen per 31.12.2022	62'659.15	
Bestand Werterhalt per 31.12.2022	0.00	
Eigenkapital per 31.12.2022	505'038.39	

SF Elektrizität

	Rechnungsjahr CHF	Budget CHF
Erfolg	-80'788.43	-102'380.00
Verwaltungsvermögen per 31.12.2022	2'692'779.70	
Bestand Werterhalt per 31.12.2022	1'207'956.60	
Eigenkapital per 31.12.2022	834'309.42	

2 ECKDATEN

2.1 Übersicht

	Jahresrechnung 2022	Budget 2022	Jahresrechnung 2021
Jahresergebnis Erfolgsrechnung Gesamthaushalt	67'028.28	-291'810.00	80'409.80
Jahresergebnis Erfolgsrechnung Allgemeiner Haushalt	0.00	-108'400.00	0.00
Jahresergebnis gesetzliche Spezialfinanzierungen	67'028.28	-183'410.00	80'409.80
Steuerertrag natürliche Personen	5'052'085.35	4'647'000.00	4'777'474.40
Steuerertrag juristische Personen	389'469.10	310'100.00	194'603.75
Liegenschaftssteuer	1'028'173.45	940'000.00	961'300.25
Nettoinvestitionen	2'056'211.40	3'555'000.00	912'970.50
Bestand Finanzvermögen	10'598'773.20		10'279'731.69
Bestand Verwaltungsvermögen Gesamthaushalt	17'487'212.58		16'210'589.58
Bestand Verwaltungsvermögen Allgemeiner Haushalt	10'347'613.08		9'934'389.63
Bestand Verwaltungsvermögen Spezialfinanzierungen	7'139'599.50		6'276'199.95
Fremdkapital	11'686'885.44		11'233'407.42
Eigenkapital	16'399'100.34		15'256'913.85
Reserven	457'783.67		416'461.32
Bilanzüberschuss/-fehlbetrag	2'808'612.71		2'808'612.71

2.2 Selbstfinanzierung / Finanzierungsergebnis

		Jahresrechnung 2022	Budget 2022	Jahresrechnung 2021
Ergebnis Gesamthaushalt	90 +	67'028.28	-291'810.00	80'409.80
Abschreibung Verwaltungsvermögen	33 +	768'642.45	890'500.00	785'426.10
Einlagen in Fonds und Spezialfinanzierungen	35 +	455'966.50	500'000.00	574'914.50
Entnahmen aus Fonds und Spezialfinanzierungen	45 -	-118'716.65	-204'000.00	-148'156.61
Wertberichtigung Darlehen Verwaltungsvermögen	364 +	0.00	0.00	0.00
Wertberichtigung Beteiligungen Verwaltungsvermögen	365 +	0.00	0.00	0.00
Abschreibungen Investitionsbeiträge	366 +	10'945.95	16'000.00	10'243.10
Einlagen in das Eigenkapital	389 +	1'197'997.61	248'000.00	1'533'897.29
Entnahmen aus dem Eigenkapital	489 -	-460'269.25	-536'610.00	-851'587.45
Aufwertung Verwaltungsvermögen	4490 -	0.00	0.00	0.00
Selbstfinanzierung		1'921'594.89	622'080.00	1'985'146.73
Nettoinvestitionen				
Investitionsausgaben	6900 +	2'172'616.55	3'555'000.00	1'105'713.25
Investitionseinnahmen	5900 -	-116'405.15	0.00	-192'742.75
Nettoinvestitionen		2'056'211.40	3'555'000.00	912'970.50
Finanzierungsergebnis		-134'616.51	-2'932'920.00	1'072'176.23

2.3 Gestufte Erfolgsausweise

2.3.1 Gesamthaushalt

	Jahresrechnung 2022	Budget 2022	Jahresrechnung 2021
Betrieblicher Aufwand			
30 Personalaufwand	2'586'937.80	2'619'680.00	2'032'409.20
31 Sach- und übriger Betriebsaufwand	3'852'480.12	4'012'350.00	3'687'089.15
33 Abschreibungen Verwaltungsvermögen	768'642.45	890'500.00	785'426.10
35 Einlagen in Fonds und Spezialfinanzierungen	455'966.50	500'000.00	574'914.50
36 Transferaufwand	5'286'178.42	5'559'800.00	5'216'285.40
37 Durchlaufende Beiträge	1'375.05	0.00	0.00
Total Betrieblicher Aufwand	12'951'580.34	13'582'330.00	12'296'124.35
Betrieblicher Ertrag			
40 Fiskalertrag	6'801'797.50	6'189'100.00	6'220'345.95
41 Regalien und Konzessionen	0.00	0.00	0.00
42 Entgelte	4'341'213.75	4'097'650.00	4'202'868.31
43 Verschiedene Erträge	32'990.00	26'200.00	14'773.95
45 Entnahmen aus Fonds und Spezialfinanzierungen	118'716.65	204'000.00	148'156.61
46 Transferertrag	2'340'530.42	2'382'900.00	1'813'423.46
47 Durchlaufende Beiträge	1'375.05	0.00	0.00
Total Betrieblicher Ertrag	13'636'623.37	12'899'850.00	12'399'568.28
ERGEBNIS AUS BETRIEBLICHER TÄTIGKEIT	685'043.03	-682'480.00	103'443.93
34 Finanzaufwand	107'671.88	96'900.00	145'367.19
44 Finanzertrag	227'385.49	198'960.00	804'642.90
ERGEBNIS AUS FINANZIERUNG	119'713.61	102'060.00	659'275.71
OPERATIVES ERGEBNIS	804'756.64	-580'420.00	762'719.64
38 Ausserordentlicher Aufwand	1'197'997.61	248'000.00	1'533'897.29
48 Ausserordentlicher Ertrag	460'269.25	536'610.00	851'587.45
AUSSERORDENTLICHES ERGEBNIS	-737'728.36	288'610.00	-682'309.84
GESAMTERGEBNIS ERFOLGSRECHNUNG	67'028.28	-291'810.00	80'409.80

2.3.2 Allgemeiner Haushalt

	Jahresrechnung 2022	Budget 2022	Jahresrechnung 2021
Betrieblicher Aufwand			
30 Personalaufwand	2'276'846.15	2'294'980.00	1'763'457.65
31 Sach- und übriger Betriebsaufwand	1'727'384.42	1'859'250.00	1'642'791.95
33 Abschreibungen Verwaltungsvermögen	630'428.50	652'880.00	622'531.85
35 Einlagen in Fonds und Spezialfinanzierungen	16'037.50	20'000.00	14'260.50
36 Transferaufwand	4'713'069.30	4'896'100.00	4'612'042.45
37 Durchlaufende Beiträge	1'375.05	0.00	0.00
Total Betrieblicher Aufwand	9'365'140.92	9'723'210.00	8'655'084.40
Betrieblicher Ertrag			
40 Fiskalertrag	6'801'797.50	6'189'100.00	6'220'345.95
41 Regalien und Konzessionen	0.00	0.00	0.00
42 Entgelte	722'630.20	644'750.00	545'416.41
43 Verschiedene Erträge	16'054.00	1'200.00	2'332.00
45 Entnahmen aus Fonds und Spezialfinanzierungen	180.00	0.00	39'268.36
46 Transferertrag	2'269'756.02	2'309'400.00	1'769'180.16
47 Durchlaufende Beiträge	1'375.05	0.00	0.00
Total Betrieblicher Ertrag	9'811'792.77	9'144'450.00	8'576'542.88
ERGEBNIS AUS BETRIEBLICHER TÄTIGKEIT	446'651.85	-578'760.00	-78'541.52
34 Finanzaufwand	104'637.13	89'800.00	141'235.64
44 Finanzertrag	222'469.89	195'180.00	796'767.90
ERGEBNIS AUS FINANZIERUNG	117'832.76	105'380.00	655'532.26
OPERATIVES ERGEBNIS	564'484.61	-473'380.00	576'990.74
38 Ausserordentlicher Aufwand	943'366.61	28'000.00	1'316'711.29
48 Ausserordentlicher Ertrag	378'882.00	392'980.00	739'720.55
AUSSERORDENTLICHES ERGEBNIS	-564'484.61	364'980.00	-576'990.74
GESAMTERGEBNIS ERFOLGSRECHNUNG	0.00	-108'400.00	0.00

2.3.3 Wasserversorgung

	Jahresrechnung 2022	Budget 2022	Jahresrechnung 2021
Betrieblicher Aufwand			
30 Personalaufwand	0.00	1'500.00	240.00
31 Sach- und übriger Betriebsaufwand	91'283.37	136'000.00	105'656.50
33 Abschreibungen Verwaltungsvermögen	29'599.45	35'950.00	28'381.00
35 Einlagen in Fonds und Spezialfinanzierungen	190'381.00	190'000.00	235'115.00
36 Transferaufwand	63'098.15	58'700.00	35'932.45
37 Durchlaufende Beiträge	0.00	0.00	0.00
Total Betrieblicher Aufwand	374'361.97	422'150.00	405'324.95
Betrieblicher Ertrag			
40 Fiskalertrag	0.00	0.00	0.00
41 Regalien und Konzessionen	0.00	0.00	0.00
42 Entgelte	337'762.85	333'000.00	402'281.70
43 Verschiedene Erträge	0.00	0.00	0.00
45 Entnahmen aus Fonds und Spezialfinanzierungen	62'278.60	74'000.00	52'666.80
46 Transferertrag	0.00	0.00	0.00
47 Durchlaufende Beiträge	0.00	0.00	0.00
Total Betrieblicher Ertrag	400'041.45	407'000.00	454'948.50
ERGEBNIS AUS BETRIEBLICHER TÄTIGKEIT	25'679.48	-15'150.00	49'623.55
34 Finanzaufwand	0.00	0.00	0.00
44 Finanzertrag	2'057.50	900.00	2'723.25
ERGEBNIS AUS FINANZIERUNG	2'057.50	900.00	2'723.25
OPERATIVES ERGEBNIS	27'736.98	-14'250.00	52'346.80
38 Ausserordentlicher Aufwand	0.00	0.00	0.00
48 Ausserordentlicher Ertrag	0.00	0.00	0.00
AUSSERORDENTLICHES ERGEBNIS	0.00	0.00	0.00
GESAMTERGEBNIS ERFOLGSRECHNUNG	27'736.98	-14'250.00	52'346.80

2.3.4 Abwasserentsorgung

	Jahresrechnung 2022	Budget 2022	Jahresrechnung 2021
Betrieblicher Aufwand			
30 Personalaufwand	0.00	300.00	0.00
31 Sach- und übriger Betriebsaufwand	37'192.95	114'300.00	50'067.95
33 Abschreibungen Verwaltungsvermögen	25'486.75	56'080.00	20'905.85
35 Einlagen in Fonds und Spezialfinanzierungen	249'548.00	290'000.00	325'539.00
36 Transferaufwand	86'677.12	176'100.00	136'487.70
37 Durchlaufende Beiträge	0.00	0.00	0.00
Total Betrieblicher Aufwand	398'904.82	636'780.00	533'000.50
Betrieblicher Ertrag			
40 Fiskalertrag	0.00	0.00	0.00
41 Regalien und Konzessionen	0.00	0.00	0.00
42 Entgelte	454'910.10	480'000.00	506'416.05
43 Verschiedene Erträge	0.00	0.00	0.00
45 Entnahmen aus Fonds und Spezialfinanzierungen	56'258.05	130'000.00	56'221.45
46 Transferertrag	0.00	0.00	0.00
47 Durchlaufende Beiträge	0.00	0.00	0.00
Total Betrieblicher Ertrag	511'168.15	610'000.00	562'637.50
ERGEBNIS AUS BETRIEBLICHER TÄTIGKEIT	112'263.33	-26'780.00	29'637.00
34 Finanzaufwand	1'570.50	7'100.00	4'131.55
44 Finanzertrag	0.00	0.00	0.00
ERGEBNIS AUS FINANZIERUNG	-1'570.50	-7'100.00	-4'131.55
OPERATIVES ERGEBNIS	110'692.83	-33'880.00	25'505.45
38 Ausserordentlicher Aufwand	0.00	0.00	0.00
48 Ausserordentlicher Ertrag	0.00	0.00	0.00
AUSSERORDENTLICHES ERGEBNIS	0.00	0.00	0.00
GESAMTERGEBNIS ERFOLGSRECHNUNG	110'692.83	-33'880.00	25'505.45

2.3.5 Abfall

	Jahresrechnung 2022	Budget 2022	Jahresrechnung 2021
Betrieblicher Aufwand			
30 Personalaufwand	0.00	1'000.00	0.00
31 Sach- und übriger Betriebsaufwand	277'051.55	289'250.00	267'306.65
33 Abschreibungen Verwaltungsvermögen	1'740.50	1'730.00	1'740.50
35 Einlagen in Fonds und Spezialfinanzierungen	0.00	0.00	0.00
36 Transferaufwand	31'776.90	37'200.00	30'299.00
37 Durchlaufende Beiträge	0.00	0.00	0.00
Total Betrieblicher Aufwand	310'568.95	329'180.00	299'346.15
Betrieblicher Ertrag			
40 Fiskalertrag	0.00	0.00	0.00
41 Regalien und Konzessionen	0.00	0.00	0.00
42 Entgelte	317'155.45	293'500.00	289'260.80
43 Verschiedene Erträge	0.00	0.00	0.00
45 Entnahmen aus Fonds und Spezialfinanzierungen	0.00	0.00	0.00
46 Transferertrag	0.00	0.00	0.00
47 Durchlaufende Beiträge	0.00	0.00	0.00
Total Betrieblicher Ertrag	317'155.45	293'500.00	289'260.80
ERGEBNIS AUS BETRIEBLICHER TÄTIGKEIT	6'586.50	-35'680.00	-10'085.35
34 Finanzaufwand	0.00	0.00	0.00
44 Finanzertrag	2'800.40	2'780.00	4'983.15
ERGEBNIS AUS FINANZIERUNG	2'800.40	2'780.00	4'983.15
OPERATIVES ERGEBNIS	9'386.90	-32'900.00	-5'102.20
38 Ausserordentlicher Aufwand	0.00	0.00	0.00
48 Ausserordentlicher Ertrag	0.00	0.00	0.00
AUSSERORDENTLICHES ERGEBNIS	0.00	0.00	0.00
GESAMTERGEBNIS ERFOLGSRECHNUNG	9'386.90	-32'900.00	-5'102.20

2.3.6 Elektrizität

	Jahresrechnung 2022	Budget 2022	Jahresrechnung 2021
Betrieblicher Aufwand			
30 Personalaufwand	310'091.65	321'900.00	268'711.55
31 Sach- und übriger Betriebsaufwand	1'719'567.83	1'613'550.00	1'621'266.10
33 Abschreibungen Verwaltungsvermögen	81'387.25	143'860.00	111'866.90
35 Einlagen in Fonds und Spezialfinanzierungen	0.00	0.00	0.00
36 Transferaufwand	391'556.95	391'700.00	401'523.80
37 Durchlaufende Beiträge	0.00	0.00	0.00
Total Betrieblicher Aufwand	2'502'603.68	2'471'010.00	2'403'368.35
Betrieblicher Ertrag			
40 Fiskalertrag	0.00	0.00	0.00
41 Regalien und Konzessionen	0.00	0.00	0.00
42 Entgelte	2'508'755.15	2'346'400.00	2'459'493.35
43 Verschiedene Erträge	16'936.00	25'000.00	12'441.95
45 Entnahmen aus Fonds und Spezialfinanzierungen	0.00	0.00	0.00
46 Transferertrag	70'774.40	73'500.00	44'243.30
47 Durchlaufende Beiträge	0.00	0.00	0.00
Total Betrieblicher Ertrag	2'596'465.55	2'444'900.00	2'516'178.60
ERGEBNIS AUS BETRIEBLICHER TÄTIGKEIT	93'861.87	-26'110.00	112'810.25
34 Finanzaufwand	1'464.25	0.00	0.00
44 Finanzertrag	57.70	100.00	168.60
ERGEBNIS AUS FINANZIERUNG	-1'406.55	100.00	168.60
OPERATIVES ERGEBNIS	92'455.32	-26'010.00	112'978.85
38 Ausserordentlicher Aufwand	254'631.00	220'000.00	217'186.00
48 Ausserordentlicher Ertrag	81'387.25	143'630.00	111'866.90
AUSSERORDENTLICHES ERGEBNIS	-173'243.75	-76'370.00	-105'319.10
GESAMTERGEBNIS ERFOLGSRECHNUNG	-80'788.43	-102'380.00	7'659.75

3 BILANZ

AKTIVEN

	Jahresrechnung 2022	Jahresrechnung 2021
FINANZVERMÖGEN		
100 Flüssige Mittel und kurzfristige Geldanlagen	2'624'231.36	2'519'747.91
101 Forderungen	4'305'658.89	4'092'095.11
102 Kurzfristige Finanzanlagen	0.00	562.67
104 Aktive Rechnungsabgrenzungen	19'326.95	17'530.00
106 Vorräte und angefangene Arbeiten	0.00	0.00
107 Finanzanlagen	144'187.00	144'427.00
108 Sachanlagen Finanzvermögen	3'505'369.00	3'505'369.00
109 Forderungen gegenüber Spezialfinanzierungen und Fonds im FK	0.00	0.00
TOTAL FINANZVERMÖGEN	10'598'773.20	10'279'731.69
VERWALTUNGSVERMÖGEN		
140 Sachanlagen Verwaltungsvermögen	17'147'727.93	15'885'897.18
142 Immaterielle Anlagen	25'456.15	22'913.60
144 Darlehen	0.00	0.00
145 Beteiligungen, Grundkapitalien	2.00	2.00
146 Investitionsbeiträge	314'026.50	301'776.80
148 Kumulierte zusätzliche Abschreibungen	0.00	0.00
TOTAL VERWALTUNGSVERMÖGEN	17'487'212.58	16'210'589.58
AKTIVEN	28'085'985.78	26'490'321.27

PASSIVEN

	Jahresrechnung 2022	Jahresrechnung 2021
FREMDKAPITAL		
Kurzfristiges Fremdkapital		
200 Laufende Verbindlichkeiten	1'723'444.80	1'513'202.81
201 Kurzfristige Finanzverbindlichkeiten	2'327'810.20	1'000'000.00
204 Passive Rechnungsabgrenzungen	2'344'506.50	2'336'817.10
205 Kurzfristige Rückstellungen	0.00	0.00
Total kurzfristiges Fremdkapital	6'395'761.50	4'850'019.91
Langfristiges Fremdkapital		
206 Langfristige Finanzverbindlichkeiten	5'113'890.71	6'207'154.71
208 Langfristige Rückstellungen	0.00	0.00
209 Verbindlichkeiten gegenüber Spezialfinanzierungen und Fonds im FK	177'233.23	176'232.80
Total langfristiges Fremdkapital	5'291'123.94	6'383'387.51
TOTAL FREMDKAPITAL	11'686'885.44	11'233'407.42
EIGENKAPITAL		
290 Verpflichtungen/Vorschüsse gegenüber Spezialfinanzierungen	2'699'389.14	2'616'323.36
292 Rücklagen der Globalbudgetbereiche	0.00	0.00
293 Vorfinanzierungen	9'181'874.71	7'815'863.35
294 Reserven	457'783.67	416'461.32
296 Neubewertungsreserve Finanzvermögen	1'251'440.11	1'599'653.11
299 Bilanzüberschuss/-fehlbeträge	2'808'612.71	2'808'612.71
TOTAL EIGENKAPITAL	16'399'100.34	15'256'913.85
PASSIVEN	28'085'985.78	26'490'321.27

4 FUNKTIONEN

4.1 Erfolgsrechnung

	Jahresrechnung 2022		Budget 2022		Jahresrechnung 2021	
	Aufwand	Ertrag	Aufwand	Ertrag	Aufwand	Ertrag
0 Allgemeine Verwaltung	1'533'250.75	514'354.45	1'528'830.00	471'340.00	1'488'912.85	472'093.20
Nettoergebnis		1'018'896.30		1'057'490.00		1'016'819.65
1 Öffentliche Ordnung und Sicherheit	1'311'221.92	1'236'989.29	1'393'870.00	1'258'800.00	698'172.43	615'234.81
Nettoergebnis		74'232.63		135'070.00		82'937.62
2 Bildung	2'121'670.60	480'785.05	2'139'580.00	415'200.00	2'136'892.76	424'019.30
Nettoergebnis		1'640'885.55		1'724'380.00		1'712'873.46
3 Kultur, Sport, Freizeit, Kirche	229'356.66	21'102.35	240'290.00	15'350.00	219'008.49	18'835.55
Nettoergebnis		208'254.31		224'940.00		200'172.94
4 Gesundheit	16'859.40		18'080.00		12'899.25	
Nettoergebnis		16'859.40		18'080.00		12'899.25
5 Soziale Sicherheit	2'343'858.85	105'496.62	2'515'450.00	113'600.00	2'347'243.35	115'943.50
Nettoergebnis		2'238'362.23		2'401'850.00		2'231'299.85
6 Verkehr	1'168'654.65	189'646.70	1'161'950.00	195'100.00	971'379.42	168'069.01
Nettoergebnis		979'007.95		966'850.00		803'310.41
7 Umweltschutz und Raumordnung	1'445'632.95	1'282'518.55	1'661'910.00	1'450'210.00	1'571'851.25	1'363'406.65
Nettoergebnis		163'114.40		211'700.00		208'444.60
8 Volkswirtschaft	2'898'094.10	3'145'610.05	2'779'800.00	3'021'510.00	2'767'143.40	3'029'246.30
Nettoergebnis	247'515.95		241'710.00		262'102.90	
9 Finanzen und Steuern	1'836'996.73	7'929'093.55	940'570.00	7'439'220.00	2'203'804.13	8'210'459.01
Nettoergebnis	6'092'096.82		6'498'650.00		6'006'654.88	

0 Allgemeine Verwaltung

	Jahresrechnung 2022		Budget 2022		Jahresrechnung 2021	
	Aufwand	Ertrag	Aufwand	Ertrag	Aufwand	Ertrag
Nettoergebnis	1'533'250.75	514'354.45	1'528'830.00	471'340.00	1'488'912.85	472'093.20
		1'018'896.30		1'057'490.00		1'016'819.65

Nettoveränderungen gegenüber Budget 2022:

0110 Legislative	-2'264.65	
0120 Exekutive	-19'022.00	
0220 Allgemeine Dienste	10'100.50	
0290 Verwaltungsliegenschaft	4'567.45	
0291 Betriebsgebäude	-31'975.00	-38'593.70 Minderaufwand ↘

1 Öffentliche Ordnung und Sicherheit, Verteidigung

	Jahresrechnung 2022		Budget 2022		Jahresrechnung 2021	
	Aufwand	Ertrag	Aufwand	Ertrag	Aufwand	Ertrag
Nettoergebnis	1'311'221.92	1'236'989.29	1'393'870.00	1'258'800.00	698'172.43	615'234.81
		74'232.63		135'070.00		82'937.62

Nettoveränderungen gegenüber Budget 2022:

1110 Polizei	-675.00	
1400 Allgemeines Rechtswesen	-16'714.63	
1506 Regionale Feuerwehr	-20'893.35	
1610 Militärische Verteidigung	-16'974.54	
1620 Zivilschutz	-4'816.15	
1627 Regionaler Führungsstab	-763.70	-60'837.37 Minderaufwand ↘

2 Bildung

	Jahresrechnung 2022		Budget 2022		Jahresrechnung 2021	
	Aufwand	Ertrag	Aufwand	Ertrag	Aufwand	Ertrag
	2'121'670.60	480'785.05	2'139'580.00	415'200.00	2'136'892.76	424'019.30
Nettoergebnis		1'640'885.55		1'724'380.00		1'712'873.46

Nettoveränderungen gegenüber Budget 2022:

2110 Kindergarten	-5'328.05	
2120 Primarstufe	8'379.30	
2130 Sekundarstufe I	-50'230.15	
2140 Musikschulen	714.00	
2170 Schulliegenschaften	-29'389.80	
2180 Tagesbetreuung	-3'790.95	
2190 Schulleitung und Schulverwalt.	-360.50	
2193 Schulveranstaltungen	4.10	
2195 Schülertransporte	-3'560.40	
2910 Verwaltung	40.00	
2991 Erwachsenenbildung	28.00	-83'494.45 Minderaufwand ↘

3 Kultur, Sport, Freizeit, Kirche

	Jahresrechnung 2022		Budget 2022		Jahresrechnung 2021	
	Aufwand	Ertrag	Aufwand	Ertrag	Aufwand	Ertrag
Nettoergebnis	229'356.66	21'102.35	240'290.00	15'350.00	219'008.49	18'835.55
		208'254.31		224'940.00		200'172.94

Nettoveränderungen gegenüber Budget 2022:

3210 Bibliothek	-4'271.64	
3220 Musik und Theater	0.00	
3290 Übrige Kultur	-10'828.00	
3320 Massenmedien	-1'467.30	
3410 Sport	3'437.40	
3420 Freizeit	-7'077.05	
3421 Wanderwege	3'520.90	
	-16'685.69 Minderaufwand	↘

4 Gesundheit

	Jahresrechnung 2022		Budget 2022		Jahresrechnung 2021	
	Aufwand	Ertrag	Aufwand	Ertrag	Aufwand	Ertrag
Nettoergebnis	16'859.40		18'080.00		12'899.25	
		16'859.40		18'080.00		12'899.25

Nettoveränderungen gegenüber Budget 2022:

4210 Ambulante Krankenpflege	-8.00	
4220 Rettungsdienste	-10.00	
4330 Schulgesundheitsdienst	-1'141.00	
4331 Schulzahnpflege	45.20	
4340 Lebensmittelkontrolle	-106.80	
	-1'220.60 Minderaufwand	↘

5 Soziale Sicherheit

	Jahresrechnung 2022		Budget 2022		Jahresrechnung 2021	
	Aufwand	Ertrag	Aufwand	Ertrag	Aufwand	Ertrag
Nettoergebnis	2'343'858.85	105'496.62	2'515'450.00	113'600.00	2'347'243.35	115'943.50
		2'238'362.23		2'401'850.00		2'231'299.85

Nettoveränderungen gegenüber Budget 2022:

5310 AHV	149.70	
5320 LA Ergänzungsleistungen	-20'920.00	
5350 Leistungen an das Alter	-551.65	
5410 LA Familienzulagen	-6'696.00	
5440 Jugendschutz allgemein	177.50	
5444 Offene Kinder- und Jugendarb.	-1'966.40	
5450 Leistungen an Familien	-2'513.62	
5451 Kinderkrippen und Kinderhorte	0.00	
5458 Tageselternverein	0.00	
5790 Sozialhilfe	1'124.00	
5796 Regionaler Sozialdienst	3'796.65	
5799 LA Sozialhilfe	-136'087.95	-163'487.77 Minderaufwand ↘

6 Verkehr

	Jahresrechnung 2022		Budget 2022		Jahresrechnung 2021	
	Aufwand	Ertrag	Aufwand	Ertrag	Aufwand	Ertrag
Nettoergebnis	1'168'654.65	189'646.70	1'161'950.00	195'100.00	971'379.42	168'069.01
		979'007.95		966'850.00		803'310.41

Nettoveränderungen gegenüber Budget 2022:

6150 Gemeindestrassen	57'379.85	
6155 Parkplätze	-500.00	
6220 Regionalverkehr	-7'035.15	
6290 Öffentlicher Verkehr	-1'336.75	
6291 LA öffentlicher Verkehr	-36'350.00	12'157.95 Mehraufwand ↗

7 Umweltschutz und Raumordnung

	Jahresrechnung 2022		Budget 2022		Jahresrechnung 2021	
	Aufwand	Ertrag	Aufwand	Ertrag	Aufwand	Ertrag
Nettoergebnis	1'445'632.95	1'282'518.55	1'661'910.00	1'450'210.00	1'571'851.25	1'363'406.65
		163'114.40		211'700.00		208'444.60

Nettoveränderungen gegenüber Budget 2022:

7100 Wasser allgemein	-6'497.60	
7303 Abfall allgemein	125.05	
7420 Schutzverbauungen	-135.70	
7450 Naturgefahren	-7'500.00	
7690 Bekämpfung Umweltverschm.	-105.10	
7710 Bestattung allgemein	-5'000.00	
7716 Regionaler Friedhof	-665.60	
7792 Hundetoiletten	-2'739.00	
7900 Raumordnung allgemein	-25'686.15	
7907 Regionalkonferenz	-381.50	-48'585.60 Minderaufwand ↘

8 Volkswirtschaft

	Jahresrechnung 2022		Budget 2022		Jahresrechnung 2021	
	Aufwand	Ertrag	Aufwand	Ertrag	Aufwand	Ertrag
	2'898'094.10	3'145'610.05	2'779'800.00	3'021'510.00	2'767'143.40	3'029'246.30
Nettoergebnis	247'515.95		241'710.00		262'102.90	

Nettoveränderungen gegenüber Budget 2022:

8110 Erhebungsstelle	1'936.10	
8400 Tourismus	3'234.60	
8406 Reg. Tourismus	75.00	
8506 Reg. Wirtschaftsförderung	81.00	
8710 Elektrizität allgemein	5'805.95	479.25 Mehrertrag ↗

9 Finanzen und Steuern

	Jahresrechnung 2022		Budget 2022		Jahresrechnung 2021	
	Aufwand	Ertrag	Aufwand	Ertrag	Aufwand	Ertrag
	1'836'996.73	7'929'093.55	940'570.00	7'330'820.00	2'203'804.13	8'210'459.01
Nettoergebnis	6'092'096.82		6'390'250.00		6'006'654.88	

Nettoveränderungen gegenüber Budget 2022:

9100 Allg. Gemeindesteuern	525'720.85	
9101 Sondersteuern	39'394.00	
9102 Liegenschaftssteuern	88'629.35	
9103 Hundesteuern	1'650.00	
9300 Finanz- und Lastenausgleich	-3'915.00	
9500 übrige Ertragsanteile	-13'866.75	
9610 Zinsen	-9'537.53	
9630 Liegenschaften des FV	-5'124.45	
9690 Finanzvermögen	-8'177.64	
9710 Rückverteilung CO2-Abgabe	-225.65	
9900 Finanzpolitische Reserve	-41'322.35	
9901 Abschreibung bish. VV	4.25	
9902 Nicht aufgeteilte Posten	-871'375.26	
9950 Neutrale Aufw. und Erträge	-7.00	
9990 Abschluss	-298'153.18	Minderertrag ↘

4.2 Investitionsrechnung	Jahresrechnung 2022		Budget 2022		Jahresrechnung 2021	
	Ausgaben	Einnahmen	Ausgaben	Einnahmen	Ausgaben	Einnahmen
0 Allgemeine Verwaltung	20'453.00				69'927.60	
Nettoausgaben/-einnahmen		20'453.00		-		69'927.60
1 Öffentliche Ordnung und Sicherheit			33'000.00			
Nettoausgaben/-einnahmen		-		33'000.00		-
2 Bildung	740'138.05		1'270'000.00		131'249.60	
Nettoausgaben/-einnahmen		740'138.05		1'270'000.00		131'249.60
3 Kultur, Sport, Freizeit, Kirche						
Nettoausgaben/-einnahmen		-				-
4 Gesundheit						
Nettoausgaben/-einnahmen						
5 Soziale Sicherheit						
Nettoausgaben/-einnahmen						
6 Verkehr	399'466.05	116'405.15	420'000.00		92'400.85	
Nettoausgaben/-einnahmen		283'060.90		420'000.00		92'400.85
7 Umweltschutz und Raumordnung	406'034.75		856'000.00		460'637.45	157'627.65
Nettoausgaben/-einnahmen		406'034.75		856'000.00		303'009.80
8 Volkswirtschaft	606'524.70		976'000.00		351'497.75	35'115.10
Nettoausgaben/-einnahmen		606'524.70		976'000.00		316'382.65
9 Finanzen und Steuern	116'405.15	2'172'616.55		3'555'000.00	192'742.75	1'105'713.25
Nettoausgaben/-einnahmen	2'056'211.40		3'555'000.00		912'970.50	

5 SACHGRUPPEN

5.1 Erfolgsrechnung

	Jahresrechnung 2022		Budget 2022		Jahresrechnung 2021	
	Aufwand	Ertrag	Aufwand	Ertrag	Aufwand	Ertrag
AUFWAND						
30 Personalaufwand	2'586'937.80		2'619'680.00		2'032'409.20	
31 Sach- und übriger Betriebsaufwand	3'852'480.12		4'012'350.00		3'687'089.15	
33 Abschreibungen Verwaltungsvermögen	768'642.45		890'500.00		785'426.10	
34 Finanzaufwand	107'671.88		96'900.00		145'367.19	
35 Einlagen in Fonds und Spezialfinanzierungen	455'966.50		500'000.00		574'914.50	
36 Transferaufwand	5'286'178.42		5'559'800.00		5'216'285.40	
37 Durchlaufende Beiträge	1'375.05		-		-	
38 Ausserordentlicher Aufwand	1'197'997.61		248'000.00		1'533'897.29	
39 Interne Verrechnungen	428'772.30		439'600.00		286'743.90	
3 TOTAL AUFWAND	14'686'022.13		14'366'830.00		14'262'132.73	
ERTRAG						
40 Fiskalertrag		6'801'797.50		6'189'100.00		6'220'345.95
41 Regalien und Konzessionen		-		-		-
42 Entgelte		4'341'213.75		4'097'650.00		4'202'868.31
43 Verschiedene Erträge		32'990.00		26'200.00		14'773.95
44 Finanzertrag		227'385.49		198'960.00		804'642.90
45 Entnahmen aus Fonds und Spezialfinanzierungen		118'716.65		204'000.00		148'156.61
46 Transferertrag		2'340'530.42		2'382'900.00		1'813'423.46
47 Durchlaufende Beiträge		1'375.05		-		-
48 Ausserordentlicher Ertrag		460'269.25		536'610.00		851'587.45
49 Interne Verrechnungen		428'772.30		439'600.00		286'743.90
4 TOTAL ERTRAG		14'753'050.41		14'075'020.00		14'342'542.53
ABSCHLUSS						
90 Abschluss Erfolgsrechnung	219'574.48	152'546.20	13'500.00	305'310.00	155'174.60	74'764.80
9 ABSCHLUSS GESAMTHAUSHALT	219'574.48	152'546.20	13'500.00	305'310.00	155'174.60	74'764.80
	14'905'596.61	14'905'596.61	14'380'330.00	14'380'330.00	14'417'307.33	14'417'307.33

5.2 Investitionsrechnung

	Jahresrechnung 2022		Budget 2022		Jahresrechnung 2021	
	Ausgaben	Einnahmen	Ausgaben	Einnahmen	Ausgaben	Einnahmen
AUSGABEN						
50 Sachanlagen	2'141'896.90		3'325'000.00		1'066'366.65	
51 Investitionen auf Rechnung Dritter						
52 Immaterielle Anlagen	7'524.00		50'000.00		3'053.90	
54 Darlehen						
55 Beteiligungen und Grundkapitalien						
56 Eigene Investitionsbeiträge	23'195.65		180'000.00		36'292.70	
57 Durchlaufende Investitionsbeiträge						
5 TOTAL AUSGABEN	2'172'616.55		3'555'000.00		1'105'713.25	
EINNAHMEN						
60 Übertrag von Sachanlagen in das Finanzvermögen						
61 Rückerstattungen						
62 Abgang immaterielle Anlagen						
63 Investitionsbeiträge für eigene Rechnung		116'405.15				192'742.75
64 Rückzahlung von Darlehen						
65 Übertrag von Beteiligungen						
66 Rückzahlung eigener Investitionsbeiträge						
67 Durchlaufende Investitionsbeiträge						
6 TOTAL EINNAHMEN		116'405.15		0.00		192'742.75
59 Übertrag an Bilanz	116'405.15		0.00		192'742.75	
69 Übertrag an Bilanz		2'172'616.55		3'555'000.00		1'105'713.25
NETTOINVESTITIONEN	2'056'211.40		3'555'000.00		912'970.50	

6 GELDFLUSSRECHNUNG

Bezeichnung	CHF	CHF
	2022	2021
Geldfluss aus betrieblicher Tätigkeit		
Ertragsüberschuss / (-) Aufwandüberschuss	67'028.28	80'409.80
Abschreibungen Verwaltungsvermögen	768'642.45	785'426.10
Abschreibungen Investitionsbeiträge	10'945.95	10'243.10
Einlagen in das Eigenkapital	1'197'997.61	1'533'897.29
(-) Entnahmen aus dem Eigenkapital	-460'269.25	-851'587.45
Verluste aus Verkauf Finanzanlagen FV und Übertragung Finanzanlagen FV ins VV / (-) Gewinne aus Verkauf Finanzanlagen FV	0.00	0.00
Verluste aus Verkauf Sachanlagen FV und Übertragung Sachanlagen FV ins VV / (-) Gewinne aus Verkauf Sachanlagen FV	0.00	-117'333.00
Wertberichtigungen Anlagen FV / (-) Wertberichtigungen Anlagen FV	240.00	-326'920.50
Wertberichtigungen Darlehen/Beteiligungen VV	0.00	0.00
(-) Aufwertung VV	0.00	0.00
(-) Zunahme/Abnahme Forderungen	-258'163.58	1'360'139.29
Abnahme/(-) Zunahme Vorräte	0.00	0.00
(-) Zunahme/Abnahme aktive Rechnungsabgrenzungen	-1'796.95	22'731.90
Zunahme/(-) Abnahme Laufende Verbindlichkeiten	242'861.19	71'400.04
(-) Abnahme/Zunahme kurzfr. Rückstellungen	0.00	0.00
Zunahme/(-) Abnahme passive Rechnungsabgrenzungen	7'689.40	154'409.00
(-) Abnahme/Zunahme langfr. Rückstellungen	0.00	-3'100'000.00
Zunahme/(-) Abnahme Spezialfinanzierungen im EK und Vorfinanzierungen	337'429.85	427'513.89
Geldfluss aus betrieblicher Tätigkeit	1'912'604.95	50'329.46

Geldfluss aus Investitionstätigkeit		
Zahlungen für Nettoinv. Sachanlagen + Immat. Anlagen+ Investitionsbeiträge VV	-2'056'211.40	-912'970.50
(-) Auszahlungen für Darlehen/Beteiligungen VV	0.00	0.00
Einzahlung für Darlehen/Beteiligungen VV	0.00	0.00
(-) Kauf Sachanlagen FV	0.00	0.00
Verkauf Sachanlagen FV	0.00	1'010'000.00
(-) Investitionen Sachanlagen FV	0.00	0.00
(-) Kauf kurzfristige Finanzanlagen FV	0.00	-47.90
Verkauf kurzfristige Finanzanlagen FV	562.67	413.42
(-) Kauf langfristige Finanzanlagen FV	0.00	-9'800.00
Verkauf langfristige Finanzanlagen FV	0.00	0.00
Geldfluss aus Investitionstätigkeit	-2'055'648.73	87'595.02
Geldfluss aus Finanzierungstätigkeit		
Zunahme/ (-) Abnahme Kontokorrente mit Dritten	11'980.60	-36'888.95
Aufnahme kurzfristige Finanzverbindlichkeiten	3'372'810.20	4'045'000.00
(-) Rückzahlung kurzfristige Finanzverbindlichkeiten	-2'045'000.00	-4'045'000.00
Aufnahme langfristige Finanzverbindlichkeiten	1'000'304.00	328.00
(-) Rückzahlung langfristige Finanzverbindlichkeiten	-2'093'568.00	-1'048'504.00
Zunahme/(-) Abnahme Stiftungen, Legate, Zuwendungen im FK sowie Fonds im FK	1'000.43	4'561.88
Geldfluss aus Finanzierungstätigkeit	247'527.23	-1'080'503.07
Total Geldfluss	104'483.45	-942'578.59
Bestand Flüssige Mittel und kurzfristige Geldanlagen 1.1.	2'519'747.91	3'462'326.50
Bestand Flüssige Mittel und kurzfristige Geldanlagen 31.12.	2'624'231.36	2'519'747.91
<i>Kontrollrechnung: Differenz</i>	0.00	0.00

7 FINANZKENNZAHLEN

7.1 Gesamthaushalt

Kennzahl	JR 2018	JR 2019	JR 2020	JR 2021	JR 2022	Ø 5 Jahre	Kommentar/Interpretation										
	Wert	Wert	Wert	Wert	Wert	Wert											
Nettoverschuldungsquotient	-100.89%	-58.44%	37.29%	16.97%	18.00%	-17.13%	<p>Der Nettoverschuldungsquotient gibt an, welcher Anteil der direkten Steuern der natürlichen und juristischen Personen +/- Finanzausgleich erforderlich wäre, um die Nettoschulden zu tilgen.</p> <p>Abstufung</p> <table> <tr> <td>< 0 %</td> <td>Nettovermögen</td> </tr> <tr> <td>0 % - 50 %</td> <td>geringe Nettoverschuldung</td> </tr> <tr> <td>50 % - 100 %</td> <td>mittlere Nettoverschuldung</td> </tr> <tr> <td>100 % - 150 %</td> <td>erhöhte Nettoverschuldung</td> </tr> <tr> <td>> 150 %</td> <td>sehr hohe Nettoverschuldung</td> </tr> </table>	< 0 %	Nettovermögen	0 % - 50 %	geringe Nettoverschuldung	50 % - 100 %	mittlere Nettoverschuldung	100 % - 150 %	erhöhte Nettoverschuldung	> 150 %	sehr hohe Nettoverschuldung
< 0 %	Nettovermögen																
0 % - 50 %	geringe Nettoverschuldung																
50 % - 100 %	mittlere Nettoverschuldung																
100 % - 150 %	erhöhte Nettoverschuldung																
> 150 %	sehr hohe Nettoverschuldung																
Selbstfinanzierungsgrad	88.20%	56.04%	22.95%	217.44%	93.45%	58.29%	<p>Der Selbstfinanzierungsgrad gibt an, in welchem Ausmass Neuinvestitionen durch selbsterwirtschaftete Mittel finanziert werden können. Bei einem Wert von über 100 % können Investitionen finanziert und/oder Schulden abgebaut werden, ein Selbstfinanzierungsgrad unter 100 % führt zu einer Neuverschuldung, bzw. zu einer Fremdfinanzierung, was gleichzeitig eine grössere Verschuldung bedeutet. Diese Kennzahl kann von Jahr zu Jahr sehr stark schwanken. Dies insbesondere bei den kleineren Gemeinden, da die Investitionstätigkeit sehr unregelmässig ist. Deshalb muss der Selbstfinanzierungsgrad über mehrere Jahre betrachtet werden, um eine Beurteilung vornehmen zu können.</p> <p>Abstufung</p> <table> <tr> <td>> 100 %</td> <td>ideal</td> </tr> <tr> <td>50 % - 100 %</td> <td>problematisch bis vertretbar</td> </tr> <tr> <td>< 50 %</td> <td>ungenügend</td> </tr> </table>	> 100 %	ideal	50 % - 100 %	problematisch bis vertretbar	< 50 %	ungenügend				
> 100 %	ideal																
50 % - 100 %	problematisch bis vertretbar																
< 50 %	ungenügend																
Zinsbelastungsanteil	0.04%	0.02%	-0.13%	0.05%	0.04%	0.01%	<p>Der Zinsbelastungsanteil sagt aus, welcher Anteil des laufenden Ertrags durch den Nettozinsaufwand gebunden ist. Je höher der Zinsbelastungsanteil ist, desto mehr Mittel werden für die Schuldzinsen aufgewendet und je tiefer der Wert, desto grösser der finanzielle Handlungsspielraum. Ein negativer Zinsbelastungsanteil zeigt an, dass mehr Zinsertrag erwirtschaftet als für Zinsen ausgegeben wird. Diese Kennzahl liefert somit Informationen zur finanziellen Situation einer Gemeinde. Im Vergleich über mehrere Jahre wird die Verschuldungstendenz und im Vergleich zu anderen Gemeinden die Verschuldungssituation erkannt.</p> <p>Abstufung</p> <table> <tr> <td>< -1 %</td> <td>extrem tiefer Zinsbelastungsanteil</td> </tr> <tr> <td>-1 % - 0 %</td> <td>sehr tiefer Zinsbelastungsanteil</td> </tr> <tr> <td>0 % - 1 %</td> <td>tiefer Zinsbelastungsanteil</td> </tr> <tr> <td>1 % - 2 %</td> <td>mittlerer Zinsbelastungsanteil</td> </tr> <tr> <td>> 2%</td> <td>erhöhter Zinsbelastungsanteil</td> </tr> </table>	< -1 %	extrem tiefer Zinsbelastungsanteil	-1 % - 0 %	sehr tiefer Zinsbelastungsanteil	0 % - 1 %	tiefer Zinsbelastungsanteil	1 % - 2 %	mittlerer Zinsbelastungsanteil	> 2%	erhöhter Zinsbelastungsanteil
< -1 %	extrem tiefer Zinsbelastungsanteil																
-1 % - 0 %	sehr tiefer Zinsbelastungsanteil																
0 % - 1 %	tiefer Zinsbelastungsanteil																
1 % - 2 %	mittlerer Zinsbelastungsanteil																
> 2%	erhöhter Zinsbelastungsanteil																

Kennzahl	JR 2018	JR 2019	JR 2020	JR 2021	JR 2022	Ø 5 Jahre	Kommentar/Interpretation										
	Wert	Wert	Wert	Wert	Wert	Wert											
Bruttoverschuldungsanteil	73.15%	74.40%	77.92%	62.91%	64.49%	70.24%	<p>Der Bruttoverschuldungsanteil zeigt die Verschuldungssituation der Gemeinde und beantwortet die Frage, ob die Verschuldung in einem angemessenen Verhältnis zu den erwirtschafteten Erträgen steht. Diese Kennzahl gibt an, welcher Anteil des Ertrages benötigt wird, um die Bruttoschulden auf einmal abzuzahlen..</p> <p>Abstufung</p> <table> <tr> <td>< 50 %</td> <td>sehr gut</td> </tr> <tr> <td>50 % - 100 %</td> <td>gut</td> </tr> <tr> <td>100 % - 150 %</td> <td>mittel</td> </tr> <tr> <td>150 % - 200 %</td> <td>schlecht</td> </tr> <tr> <td>> 200 %</td> <td>kritisch</td> </tr> </table>	< 50 %	sehr gut	50 % - 100 %	gut	100 % - 150 %	mittel	150 % - 200 %	schlecht	> 200 %	kritisch
< 50 %	sehr gut																
50 % - 100 %	gut																
100 % - 150 %	mittel																
150 % - 200 %	schlecht																
> 200 %	kritisch																
Investitionsanteil	13.31%	32.79%	43.75%	9.07%	15.51%	25.09%	<p>Diese Kennzahl zeigt die Aktivität im Bereich der Investitionen im Verhältnis zum jährlichen Gesamtaufwand. Sie sagt jedoch alleine nichts über die finanzielle Situation der Gemeinde aus.</p> <p>Abstufung</p> <table> <tr> <td>< 10 %</td> <td>schwache Investitionstätigkeit</td> </tr> <tr> <td>10 % - 20 %</td> <td>mittlere Investitionstätigkeit</td> </tr> <tr> <td>20 % - 30 %</td> <td>starke Investitionstätigkeit</td> </tr> <tr> <td>> 30 %</td> <td>sehr starke Investitionstätigkeit</td> </tr> </table>	< 10 %	schwache Investitionstätigkeit	10 % - 20 %	mittlere Investitionstätigkeit	20 % - 30 %	starke Investitionstätigkeit	> 30 %	sehr starke Investitionstätigkeit		
< 10 %	schwache Investitionstätigkeit																
10 % - 20 %	mittlere Investitionstätigkeit																
20 % - 30 %	starke Investitionstätigkeit																
> 30 %	sehr starke Investitionstätigkeit																
Kapitaldienstanteil	3.49%	3.61%	6.18%	5.79%	5.53%	4.97%	<p>Der Kapitaldienstanteil ist die Messgröße für die Belastung des Haushaltes durch Kapitalkosten. Unter Kapitaldienst versteht man die Nettozinsen plus Abschreibungen und Wertberichtigungen. Diese Kennzahl gibt Auskunft darüber, wie stark der laufende Ertrag durch die Zinsen und die ordentlichen Abschreibungen (Kapitaldienst) belastet ist. Ein steigender Anteil weist somit auf einen enger werdenden finanziellen Spielraum hin.</p> <p>Abstufung</p> <table> <tr> <td>< 5 %</td> <td>geringe Belastung</td> </tr> <tr> <td>5 % - 15 %</td> <td>tragbare Belastung</td> </tr> <tr> <td>> 15 %</td> <td>hohe Belastung</td> </tr> </table>	< 5 %	geringe Belastung	5 % - 15 %	tragbare Belastung	> 15 %	hohe Belastung				
< 5 %	geringe Belastung																
5 % - 15 %	tragbare Belastung																
> 15 %	hohe Belastung																
Nettoschuld in Franken pro Einwohner	-2'045.94	-1'311.17	765.34	354.66	401.22	-364.70	<p>Die Nettoschuld je Einwohner wird als Gradmesser für die Verschuldung verwendet. Bei der Beurteilung ist ergänzend die finanzielle Leistungsfähigkeit massgebend (Selbstfinanzierungsanteil berücksichtigen). Ein negativer Wert entspricht einem Nettovermögen pro Einwohner.</p> <p>Abstufung</p> <table> <tr> <td>< 0</td> <td>Nettovermögen</td> </tr> <tr> <td>0 - 2'000</td> <td>geringe bis mittlere Nettoschuld</td> </tr> <tr> <td>> 2000</td> <td>hohe bis sehr hohe Nettoschuld</td> </tr> </table>	< 0	Nettovermögen	0 - 2'000	geringe bis mittlere Nettoschuld	> 2000	hohe bis sehr hohe Nettoschuld				
< 0	Nettovermögen																
0 - 2'000	geringe bis mittlere Nettoschuld																
> 2000	hohe bis sehr hohe Nettoschuld																

Kennzahl	JR 2018	JR 2019	JR 2020	JR 2021	JR 2022	Ø 5 Jahre	Kommentar/Interpretation										
	Wert	Wert	Wert	Wert	Wert	Wert											
Selbstfinanzierungsanteil	11.77%	19.20%	13.24%	14.32%	13.52%	14.45%	<p>Der Selbstfinanzierungsanteil spiegelt die Finanzkraft und den finanziellen Spielraum einer Gemeinde wieder und gibt an, welcher Anteil des Ertrags zur Finanzierung der Investitionen oder zum Abbau von Schulden aufgewendet werden kann (finanzielle Leistungsfähigkeit).</p> <p>Abstufung</p> <table> <tr> <td>> 15 %</td> <td>gut</td> </tr> <tr> <td>5 % - 15 %</td> <td>mittel</td> </tr> <tr> <td>< 5 %</td> <td>schwach</td> </tr> </table>	> 15 %	gut	5 % - 15 %	mittel	< 5 %	schwach				
> 15 %	gut																
5 % - 15 %	mittel																
< 5 %	schwach																
Nettozinsbelastungsanteil	-0.80%	-1.31%	-5.84%	-6.85%	-0.24%	-2.94%	<p>Diese Kennzahl gibt an, welcher Anteil des Steuerertrages der Gemeinde für die Verzinsung der Schulden aufgewendet werden muss. Ein hoher Zinsbelastungsanteil weist auf eine hohe Verschuldung hin.</p> <p>Abstufung</p> <table> <tr> <td>< 0 %</td> <td>keine Belastung</td> </tr> <tr> <td>0 % - 7 %</td> <td>sehr geringe bis schwache Belastung</td> </tr> <tr> <td>7 % - 11 %</td> <td>bedeutende bis hohe Belastung</td> </tr> <tr> <td>> 11 %</td> <td>sehr hohe bis übermässige Belastung</td> </tr> </table>	< 0 %	keine Belastung	0 % - 7 %	sehr geringe bis schwache Belastung	7 % - 11 %	bedeutende bis hohe Belastung	> 11 %	sehr hohe bis übermässige Belastung		
< 0 %	keine Belastung																
0 % - 7 %	sehr geringe bis schwache Belastung																
7 % - 11 %	bedeutende bis hohe Belastung																
> 11 %	sehr hohe bis übermässige Belastung																
Massgebliches Eigenkapital pro Einwohner	2'601.06	3'114.25	3'299.23	3'502.67	3'744.99	3'254.70	<p>Das Massgebliche Eigenkapital (MEK) ist eine Vergleichsgrösse und wird im Zusammenhang mit dem Finanzausgleich verwendet.</p> <p>Abstufung</p> <table> <tr> <td>< 0</td> <td>fehlendes MEK pro Einwohner</td> </tr> <tr> <td>0 - 2'000</td> <td>geringes MEK pro Einwohner</td> </tr> <tr> <td>2'000 - 4'000</td> <td>mittleres MEK pro Einwohner</td> </tr> <tr> <td>4'000 - 8'000</td> <td>hohes MEK pro Einwohner</td> </tr> <tr> <td>> 8'000</td> <td>sehr hohes MEK pro Einwohner</td> </tr> </table>	< 0	fehlendes MEK pro Einwohner	0 - 2'000	geringes MEK pro Einwohner	2'000 - 4'000	mittleres MEK pro Einwohner	4'000 - 8'000	hohes MEK pro Einwohner	> 8'000	sehr hohes MEK pro Einwohner
< 0	fehlendes MEK pro Einwohner																
0 - 2'000	geringes MEK pro Einwohner																
2'000 - 4'000	mittleres MEK pro Einwohner																
4'000 - 8'000	hohes MEK pro Einwohner																
> 8'000	sehr hohes MEK pro Einwohner																

Es werden die Richtwerte gemäss dem Bericht Gemeindefinanzen 2021 des Amtes für Gemeinden und Raumordnung des Kantons Bern verwendet. Die Beurteilungen beziehen sich auf das Rechnungsjahr 2022.

7.2 Allgemeiner Haushalt

Kennzahl	JR 2018	JR 2019	JR 2020	JR 2021	JR 2022	Ø 5 Jahre	Kommentar/Interpretation						
	Wert	Wert	Wert	Wert	Wert	Wert							
Selbstfinanzierungsgrad	64.53%	50.65%	19.97%	399.10%	116.01%	54.74%	Siehe Gesamthaushalt						
Bilanzüberschussquotient	52.07%	46.80%	51.68%	49.98%	46.46%	49.28%	<p>Der Bilanzüberschuss wird im Verhältnis zum Steuerertrag +/- Finanzausgleich definiert. Der Bilanzüberschussquotient (BÜQ) dient als Gradmesser für den "Gesundheitszustand" der Eigenkapitalbasis. Ein negativer Wert ergibt sich aus einem Bilanzfehlbetrag. Sinkt der BÜQ auf unter 30 % ab, können die Reserven der SG 294 aufgelöst werden. Bei dieser Kennzahl ist insbesondere die Entwicklung über die Jahre zu beobachten.</p> <p>Abstufung</p> <table> <tr> <td>> 60 %</td> <td>grosser Bilanzüberschussquotient</td> </tr> <tr> <td>30 % - 60 %</td> <td>mittlerer Bilanzüberschussquotient</td> </tr> <tr> <td>< 30 %</td> <td>kleiner Bilanzüberschussquotient</td> </tr> </table>	> 60 %	grosser Bilanzüberschussquotient	30 % - 60 %	mittlerer Bilanzüberschussquotient	< 30 %	kleiner Bilanzüberschussquotient
> 60 %	grosser Bilanzüberschussquotient												
30 % - 60 %	mittlerer Bilanzüberschussquotient												
< 30 %	kleiner Bilanzüberschussquotient												

7.3 Spezialfinanzierung Wasserversorgung

Kennzahl	JR 2018	JR 2019	JR 2020	JR 2021	JR 2022	Ø 5 Jahre	Kommentar/Interpretation
	Wert	Wert	Wert	Wert	Wert	Wert	
Selbstfinanzierungsgrad	104.51%	133.17%	33.50%	328.58%	109.65%	94.30%	Siehe Gesamthaushalt
Kostendeckungsgrad	110.23%	106.78%	108.05%	112.91%	107.41%	109.07%	Der Kostendeckungsgrad misst das Verhältnis vom Ertrag zum Aufwand da sowohl für Wasser, Abwasser, Abfall etc. die Gebühren kostendeckend anzusetzen sind. Ist der Kostendeckungsgrad größer als 100%, so wurde ein Gewinn erwirtschaftet; ist er kleiner als 100%, so ist ein Verlust entstanden.
Werterhaltungsquote	4.53%	5.74%	6.41%	7.49%	8.19%	6.48%	Diese Kennzahl gibt das Verhältnis von Werterhalt zu Wiederbeschaffungswerten bei Wasser und Abwasser an, da die Gesetzgebung die Möglichkeit vorsieht, die Einlagen in den Werterhalt zu reduzieren bzw. ganz auszusetzen, sobald der Bestand Werterhalt 25% der Wiederbeschaffungswerte erreicht oder überschritten hat.

7.4 Spezialfinanzierung Abwasserentsorgung

Kennzahl	JR 2018	JR 2019	JR 2020	JR 2021	JR 2022	Ø 5 Jahre	Kommentar/Interpretation
	Wert	Wert	Wert	Wert	Wert	Wert	
Selbstfinanzierungsgrad	167.18%	33.86%	30.61%	146.70%	143.68%	62.64%	Siehe Gesamthaushalt
Kostendeckungsgrad	117.65%	106.36%	105.18%	104.75%	127.64%	111.32%	Siehe SF Wasserversorgung
Werterhaltungsquote	5.01%	5.80%	6.39%	7.34%	8.12%	6.57%	Siehe SF Wasserversorgung

7.5 Spezialfinanzierung Abfall

Kennzahl	JR 2018	JR 2019	JR 2020	JR 2021	JR 2022	Ø 5 Jahre	Kommentar/Interpretation
	Wert	Wert	Wert	Wert	Wert	Wert	
Selbstfinanzierungsgrad	107.05%	68.99%	-1.00%	-1.00%	100.00%	97.32%	Siehe Gesamthaushalt
Kostendeckungsgrad	111.46%	107.97%	99.34%	98.30%	103.02%	104.01%	Siehe SF Wasserversorgung

7.6 Spezialfinanzierung Elektrizität

Kennzahl	JR 2018	JR 2019	JR 2020	JR 2021	JR 2022	Ø 5 Jahre	Kommentar/Interpretation
	Wert	Wert	Wert	Wert	Wert	Wert	
Selbstfinanzierungsgrad	89.34%	153.15%	23.69%	71.07%	28.66%	51.33%	Siehe Gesamthaushalt
Kostendeckungsgrad	107.99%	105.57%	101.86%	100.28%	97.15%	102.17%	Siehe SF Wasserversorgung
Werterhaltungsquote	3.46%	4.05%	4.32%	4.79%	5.39%	4.43%	Siehe SF Wasserversorgung

8 ANTRAG DER EXEKUTIVE

GENEHMIGUNG:

Gemäss Art. 71 GG verabschiedet der Gemeinderat die Jahresrechnung 2022 der Einwohnergemeinde Wilderswil:

ERFOLGSRECHNUNG	Aufwand Gesamthaushalt	CHF	14'838'568.33
	Ertrag Gesamthaushalt	CHF	14'905'596.61
	Aufwand-/Ertragsüberschuss	CHF	67'028.28
davon			
	Aufwand Allgemeiner Haushalt	CHF	10'920'031.29
	Ertrag Allgemeiner Haushalt	CHF	10'920'031.29
	Aufwand-/Ertragsüberschuss	CHF	0.00
	Aufwand Wasserversorgung	CHF	374'361.97
	Ertrag Wasserversorgung	CHF	402'098.95
	Aufwand-/Ertragsüberschuss	CHF	27'736.98
	Aufwand Abwasserentsorgung	CHF	400'475.32
	Ertrag Abwasserentsorgung	CHF	511'168.15
	Aufwand-/Ertragsüberschuss	CHF	110'692.83
	Aufwand Abfall	CHF	310'568.95
	Ertrag Abfall	CHF	319'955.85
	Aufwand-/Ertragsüberschuss	CHF	9'386.90
	Aufwand Elektrizität	CHF	2'833'130.80
	Ertrag Elektrizität	CHF	2'752'342.37
	Aufwand-/Ertragsüberschuss	CHF	-80'788.43
INVESTITIONSRECHNUNG	Ausgaben	CHF	2'172'616.55
	Einnahmen	CHF	116'405.15
	Nettoinvestitionen	CHF	2'056'211.40
NACHKREDITE in Kompetenz der GV gemäss Ziffer 1.1.6		CHF	0.00

ANTRAG:

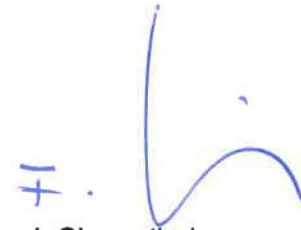
Der Gemeindeversammlung wird beantragt, die Jahresrechnung 2022 zu genehmigen.

Einwohnergemeinde Wilderswil

Rolf Herren
Gemeindepräsident



Christian Hartmann
Gemeindeschreiber



Frank Siegenthaler
Finanzverwalter

Wilderswil, 19. April 2023

9 BESTÄTIGUNGSBERICHT

10 GENEHMIGUNG DER JAHRESRECHNUNG

Das beschlussfassende Organ der Einwohnergemeinde Wilderswil hat die Jahresrechnung 2022 am 5. Juni 2023 gemäss dem vorstehenden Antrag des Gemeinderates vom 19. April 2023 genehmigt.

Wilderswil, 5. Juni 2023

Einwohnergemeinde Wilderswil

Rolf Herren
Gemeindepräsident

Christian Hartmann
Gemeindeschreiber

11 ANHANG

11.1 Regelwerk

11.1.1 Angewendetes Regelwerk

Der Rechnungsabschluss der Einwohnergemeinde Wilderswil ist in Übereinstimmung mit den geltenden kantonalen gesetzlichen Grundlagen erstellt worden.

Gemeindegesezt (GG, BSG 170.11)

Gemeindeverordnung (GV, BSG 170.111)

Direktionsverordnung über den Finanzhaushalt der Gemeinden (FHDV, BSG 170.511)

Diese orientieren sich gemäss Art. 70 Absatz 1 GG am Harmonisierten Rechnungslegungsmodell (HRM2) für die Kantone und Gemeinden laut Handbuch der Konferenz der Kantonalen Finanzdirektoren. Die kantonalen Bestimmungen weichen in einzelnen Bereichen von den Empfehlungen des HRM2 ab. Das Amt für Gemeinden und Raumordnung stellt eine Auflistung dieser Ausnahmen zur Verfügung unter www.be.ch/gemeinden > Rubrik Gemeindefinanzen > HRM2 > Praxishilfen.

11.1.2 Bewertung Finanzvermögen

Vermögenswerte im Finanzvermögen werden bilanziert, wenn sie einen künftigen Nutzen erbringen und ihr Wert verlässlich ermittelt werden kann. Sie werden bei erstmaliger Bilanzierung zu Anschaffungs- bzw. Herstellungskosten bilanziert. Entstehen der Gemeinde keine Kosten, wird zum Verkehrswert zum Zeitpunkt des Zugangs bilanziert. Folgebewertungen erfolgen zum Verkehrswert am Bilanzstichtag, wobei eine systematische Neubewertung bei Liegenschaften mit Ausnahme von Baurechten mindestens alle fünf Jahre oder bei Änderung des amtlichen Werts, bei allen anderen Vermögenswerten jährlich erfolgt. Die Bilanzwerte sind bei eingetretenen dauerhaften Wertminderungen oder Verlusten sofort zu berichtigen.

Folgebewertung Finanzvermögen

(Art. 81 GV, BSG 170.111)

Das Finanzvermögen wurde gemäss Anhang 1 der GV periodisch neu bewertet.

Bilanzkonto	Auf-/Abwertung in CHF	Bewertungsmethode (Anhang 1, GV)	Letztmalige Bewertung
10700.01 Aktien gemäss Verzeichnis	-240.00	Bruttosteuerwert	31.12.2022
10700.02 Anteilscheine gemäss Verzeichnis	0.00	Bruttosteuerwert	31.12.2022
10800.01 Grundstücke Finanzvermögen	0.00	*	31.12.2020
10840.01 Gebäude Finanzvermögen	0.00	**	31.12.2020

* Amtlicher Wert x Faktor 1,4 oder Fläche x Preis pro m2 oder Kapitalisierung Baurechtszins

** Amtlicher Wert oder Verkehrswert oder Ertragswert

11.1.3 Bewertung Verwaltungsvermögen

Vermögenswerte im Verwaltungsvermögen werden bilanziert, wenn sie einen künftigen mehrjährigen öffentlichen Nutzen hervorbringen und ihr Wert verlässlich ermittelt werden kann. Sie werden zu Anschaffungs- bzw. Herstellkosten nach der Nettomethode bilanziert und nach der definierten Nutzungsdauer linear abgeschrieben. Entstehen der Gemeinde keine Kosten, wird zum Verkehrswert zum Zeitpunkt des Zugangs bilanziert. Die Bilanzwerte sind bei eingetretenen dauerhaften Wertminderungen oder Verlusten sofort zu berichtigen. Die geltenden Anlagekategorien und Nutzungsdauern sind in Anhang 2 GV umschrieben.

11.1.4 Aktivierungsgrenzen

Allgemeiner Haushalt	CHF 50'000.00
Spezialfinanzierung Wasserversorgung	CHF 20'000.00
Spezialfinanzierung Abwasserentsorgung	CHF 20'000.00
Spezialfinanzierung Abfall	CHF 20'000.00
Spezialfinanzierung Elektrizität	Gemäss Branchenregelung
Spezialfinanzierung Feuerwehr	CHF 20'000.00
Beschluss Gemeinderat	28. April 2021

11.1.5 Bestehendes Verwaltungsvermögen

Das bestehende Verwaltungsvermögen per 31.12.2015 beim Übergang auf HRM2 wird linear über 8 Jahre abgeschrieben. Davon ausgenommen sind laut den Übergangsbestimmungen Art. T2-4 der GV vom 16.12.1998 (BSG 170.111):

- Darlehen und Beteiligungen des Verwaltungsvermögens,
- Verwaltungsvermögen, das nach den Vorschriften der besonderen Gesetzgebung abzuschreiben ist,
- Investitionen für Anlagen im Bau und
- das Verwaltungsvermögen in den Bereichen Wasser und Abwasser.

11.2 Grundlagen der Jahresrechnung

Als Grundlage für die Jahresrechnung 2022 dienen das Budget 2022 und die Vorjahresrechnung 2021.

Genehmigung/Prüfung:

	Budget 2022	Jahresrechnung 2021
Gemeinderat	03.11.2021	20.04.2022
Bestätigungsbericht Rechnungsprüfungsorgan		20.05.2022
Gemeindeversammlung	13.12.2021	30.05.2022

11.3 Eigenkapitalnachweis

Eigenkapital per 01.01.2022			Veränderungsnachweis			Eigenkapital per 31.12.2022			
CHF			Erhöhung (+) durch			Reduktion (-) durch			
CHF			CHF			CHF			
29	Eigenkapital	15'256'914		1'873'539		-731'352	29	Eigenkapital	16'399'100
290	Verpflichtungen (+) bzw. Vorschüsse (-) gegenüber Spezialfinanzierungen	2'616'323	Einlagen in SF EK	235'612	Entnahmen aus SF EK	-152'546	290	Verpflichtungen (+) bzw. Vorschüsse (-) gegenüber Spezialfinanzierungen	2'699'389
29000	SF Feuerwehr einseitig	0	3510.01	0	4510.01	0	29000	SF Feuerwehr einseitig	0
29001	SF Wasserversorgung	469'810	9010.01	27'737	9011.01	0	29001	SF Wasserversorgung	497'547
29002	SF Abwasserentsorgung	619'838	9010.01	110'693	9011.01	0	29002	SF Abwasserentsorgung	730'531
29003	SF Abfall	495'651	9010.01	9'387	9011.01	0	29003	SF Abfall	505'038
29004	SF Elektrizität	915'098	9010.01	71'758	9011.01	-152'546	29004	SF Elektrizität	834'310
29005	SF Mehrwertabschöpfung	115'926	3510.01	16'037	4510.01	0	29005	SF Elektrizität	131'963
293	Vorfinanzierungen	7'815'864	Einlagen in Vorfinanzierungen	1'596'604	Entnahmen aus Vorfinanzierungen EK	-230'593	293	Vorfinanzierungen	9'181'875
29300	Liegenschaften FV WE	0	3893	30'669	4893	-30'669	29300	Liegenschaften FV WE	0
29300	Investitionen VV WE	3'559'238	3893	871'375	4893	0	29300	Investitionen VV WE	4'430'613
29301	Wasserversorgung WE	1'247'148	3510.10/3510.50	190'381	4510	-62'279	29301	Wasserversorgung WE	1'375'250
29302	Abwasserentsorgung WE	1'974'765	3510.10/3510.50	249'548	4510	-56'258	29302	Abwasserentsorgung WE	2'168'055
29304	Elektrizität WE	1'034'713	3893.01/3893.02	254'631	4893	-81'387	29304	Elektrizität WE	1'207'957
294	Reserven	416'461	Einlagen	41'323	Entnahmen	0	294	Reserven	457'784
29400	Zusätzliche Abschreibungen	416'461	3894.01	41'323	4894.01	0	29400	Zusätzliche Abschreibungen	457'784
296	Neubewertungsreserve Finanzvermögen	1'599'653	Einlagen	0	Entnahmen	-348'213	296	Neubewertungsreserve Finanzvermögen	1'251'440
29600	Neubewertungsreserve FV	1'391'894	3896.01	0	4896.01	-347'973	29600	Neubewertungsreserve FV	1'043'921
29601	Schwankungsreserve	207'759	3896.01	0	4896.01	-240	29601	Schwankungsreserve	207'519
299	Bilanzüberschuss/-Fehlbetrag	2'808'613	2990	Jahresergebnis Überschuss (+) Defizit (-)			299	Bilanzüberschuss/-Fehlbetrag	2'808'613

11.5 Beteiligungsspiegel

Beteiligungen (im Sinne der öffentlichen Aufgabenerfüllung)											
Name, Sitz Rechtsform	Tätigkeitsgebiet	Nominalkapital (100%)	Eigentumsanteil	Stimmanteil - E: Exekutive - L: Legislative	Wesentliche Beteiligte	Buchwert per 31.12.	Anschaffungs wert	Wesentliche Beteiligungen der Organisation	Rechnungslegungs- norm; Aussage zur Jahresrechnung	Zahlungsströme Berichtsjahr	Spezifische Risiken
Gemeindeeigene Unternehmen (Anstalten) gem. Art. 64 Abs. 1 Bst. b GG											
Keine gemeindeeigenen Unternehmen											
Öffentlich-rechtliche Organisationen der interkommunalen Zusammenarbeit (Gemeindeverbände, Anstalten etc.)*											
Begräbnisgemeindeverband Gsteig/Interlaken	Friedhof und Bestattungswesen			4 Delegiertenstimmen 1 Mitglied Friedhofkommission	Art. 3: 8 Gemeinden				Art. 65: Die ungedeckt gebliebenen Ausgaben des Verbandes werden durch Beiträge der Gemeinden gedeckt, welche aufgrund der ständigen Wohnbevölkerung festgelegt werden.	Beitrag von CHF 59'334.40 (def. Abrechnung 2022 erfolgt im 2023)	Art. 66: Für die Verbandsschulden haftet das Verbandsvermögen.
Gemeindeverband Sunnsyta Ringgenberg	Altersheim			5 Delegiertenstimmen 1 Mitglied Vorstand	Gemeinden Ringgenberg, Niederried, Oberried, Iseltwald, Bönigen und Wilderswil				Art. 67: Die Verbandsgemeinden bezahlen den nicht der Lastenverteilung unterliegenden Aufwandüberschuss nach der absoluten Steuerkraft.	Kein Beitrag 2022	Art. 68: Für die Verbandsschulden haftet das Verbandsvermögen.
Gemeindeverband ARA Region Interlaken	Abwasserreinigung			2 Delegiertenstimmen 1 Mitglied Vorstand aus Gemeindegruppe mit Wilderswil, Gsteigwil, Gündlischwand, Lütschental und Saxeten	Art. 5: 13 Gemeinden				Art. 52: Die Verbandsgemeinden tragen die Kosten für die Erfüllung der Verbandsaufgaben. Die Beiträge der Verbandsgemeinden bemessen sich nach dem Verursacherprinzip.	Betriebsbeitrag von CHF 56'304.87 und Investitionsbeitrag von CHF 23'195.65	Art. 56: Für die Verbandsschulden haftet das Verbandsvermögen.
Gemeindeverband Berufsschulzentrum Interlaken	Verwaltung der Grundstücke und Förderung Bildungsstandorte			2 Delegiertenstimmen	Alle 28 politischen Gemeinden im Amt Interlaken-Oberhasli und Gemeinde Frutigen				Art. 42: Die Beiträge werden von den Verbandsgemeinden im Verhältnis ihrer Einwohnerzahl geleistet.	Kein Beitrag 2022	Art. 44: Für die Verbandsschulden haftet das Verbandsvermögen. Die Verbandsgemeinden haften subsidiär.
Gemeindeverband Eduard Ruchti-Fonds	Verwaltung des Stiftungsvermögens für die verwaisete, bedürftige und gefährdete Jugend.			2 Delegiertenstimmen	Gemeinden ehemaliger Amtsbezirk Interlaken				Art. 54: Es werden keine Gemeindebeiträge erhoben.	Kein Beitrag 2022	Art. 56: Für die Verbandsschulden haften das Verbandsvermögen und der Fonds.
Gemeindeverband für die Erhaltung der Wälder in der Region Oberland-Ost	Unterstützung von forstlichen Massnahmen			2 Delegiertenstimmen 1 Mitglied Vorstand aus Gemeindegruppe mit Wilderswil, Gsteigwil, Gündlischwand, Lütschental	Gemeinden der Region Oberland-Ost.				Art. 25: Die Verbandsgemeinden bezahlen jährlich Verbandsbeiträge nach Einwohnerzahl.	Beitrag von CHF 19'064.30	Art. 27: Für die Verbandsschulden haftet das Verbandsvermögen.
Gemeindeverband Kombinierte Schlachthanlage Bödeli und Umgebung	Schlachthanlage			2 Abgeordnetenstimmen	Art. 3: 15 Gemeinden				Art. 71: Kostenverteilung nach Einwohnerzahl.	Beitrag von CHF 9'924.90	Art. 72: Für die Verbandsschulden haftet das Verbandsvermögen.
Gemeindeverband Sozialdienst Region Jungfrau	Sozialdienst			3 Abgeordnetenstimmen 1 Mitglied Vorstand aus Gemeindegruppe mit Wilderswil, Bönigen,	23 politische Gemeinden des Verwaltungskreises Interlaken-Oberhasli				Art. 71: Kostenverteilung nach der mittleren Wohnbevölkerung.	Beitrag von CHF 29'796.65 (def. Abrechnung 2022 erfolgt im 2023)	Art. 73: Für die Verbandsschulden haftet das Verbandsvermögen.
Gemeindeverband Weissenau Unterseen	Bewirtschaftung Grundstücke			2 Abgeordnetenstimmen	Art. 21: 23 Gemeinden				Art. 39: Soweit die Einnahmen die Kosten nicht decken, haben die Verbandsgemeinden Beiträge zu entrichten. Kostenanteil Wilderswil: 5,377 %	Kein Beitrag 2022	Art. 40: Für die Verbandsschulden haftet das Verbandsvermögen. Die Verbandsgemeinden haften subsidiär.
Regionalkonferenz Oberland-Ost	Regionale Angelegenheiten			1 Sitz RV 1 GL-Mitglied aus Gemeindegruppe mit 7 Gden. Mitglieder in diversen Kommissionen	Gemeinden der Region Oberland-Ost.				Art. 48: Gemeindebeiträge	Beitrag von CHF 22'618.50	Art. 50: Bei Auflösung Schaffung geeigneter Trägerschaften für gemeinsame Aufgaben.
Schweizerkorporation Bödeli Süd	Wasserbaupflichten			1 Mitglied Vorstand EG Wilderswil 1 Mitglied Vorstand Grundeigentümer Wilderswil	Art. 1: 6 Gemeinden				Art. 43: Beiträge (Schweizerkorporation)	Schweizerkorporation von CHF 4'039.55	Art. 54: Bei Auflösung gehen Wasserbauaufgaben auf Gemeinden über.

Beteiligungen (im Sinne der öffentlichen Aufgabenerfüllung)											
Name, Sitz Rechtsform	Tätigkeitsgebiet	Nominalkapital (100%)	Eigentumsanteil	Stimmanteil - E: Exekutive - L: Legislative	Wesentliche Beteiligte	Buchwert per 31.12.	Anschaffungswert	Wesentliche Beteiligungen der Organisation	Rechnungslegungs- norm; Aussage zur Jahresrechnung	Zahlungsströme Berichtsjahr	Spezifische Risiken
Vertragliche Beziehungen zur Erfüllung von Gemeindeaufgaben*											
AHV-Zweigstelle Vertrag	AHV-Zweigstelle				EG Wilderswil, Gsteigler und Saxeten					Jede Gemeinde trägt Kosten selber.	
Brandschutz Vereinbarung mit Industrielle Betriebe Interlaken IBI	Brandschutzaufgaben				EG Wilderswil, IBI					Gebührenverrechnung	
Feuerwehr Sitzgemeindemodell mit Sitzgemeinde Wilderswil	Feuerwehr				EG Wilderswil, Gsteigler, Gündlischwand und Saxeten					Einseitige Spezialfinanzierung	Kostenteiler bei Bilanz- fehlbetrag; Schutzwertfaktor der GVB.
Kinder- und Jugendarbeit Sitzgemeindemodell mit Sitzgemeinde Unterseen	Offene Kinder- und Jugendarbeit			2 Delegiertenstimmen 1 Mitglied Vorstand	6 Gemeinden					Gemeindebeitrag CHF 11'533.60	
Musikschulgemeinden Interlaken Oberhasli Gesellschaftsvertrag und Leistungsvertrag mit Verein Musikschule Oberland Ost	Gemeinsames Auftreten gegenüber der Musikschule			1 Mitglied Gesellschaftsversammlung	26 Gemeinden, Verein Musikschule Oberland Ost					Gemeindebeitrag CHF 46'714.00	
Regionales Führungsorgan Sitzgemeindemodell mit Sitzgemeinde Wilderswil	Führungsorgan zur Bewältigung von Katastrophen und Notlagen				EG Wilderswil, Gsteigler, Gündlischwand und Saxeten					Gemeindebeiträge	
Ruhender Verkehr Vertrag mit Securitas AG	Kontrolle ruhender Verkehr				EG Wilderswil, Securitas AG					Aufwandverrechnung	
Schule Wilderswil Sitzgemeindemodell mit Sitzgemeinde Wilderswil	Kindergarten und Volksschule				EG Wilderswil und Saxeten					Schulkostenbeiträge	
Schule Wilderswil Vereinbarungen	Sekundarschule				EG Wilderswil, Gsteigler und Gündlischwand					Schulkostenbeiträge	
Schule Wilderswil Vereinbarung	Kindergarten				EG Wilderswil und Gsteigler					Schulkostenbeiträge	
Spezialunterricht Sitzgemeindemodell mit Sitzgemeinde Interlaken	Spezialunterricht Jungfrauregion			2 Mitglieder in der Fach- kommission aus Gemeinde- gruppe mit 7 Gemeinden	18 Gemeinden					Gemeindebeitrag: CHF 57'870.45	
Spitex Leistungsvereinbarung mit Spitexverein Interlaken und Umgebung	Spitex				13 Gemeinden, Spitexverein Interlaken und					Kein Beitrag 2022	
Tourismusorganisation Interlaken Leistungsvereinbarung mit	Tourismus			1 Mitglied Vorstand	EG Wilderswil, Gsteigler und Saxeten, TOI					Gemeindebeitrag CHF 30'000.00	
Volkshochschule Vereinbarung	Erwachsenenbildung			1 Vertreter an Koordinationssitzungen	EG Wilderswil					Jahresbeitrag CHF 1'828.00	
Zivilschutzorganisation Jungfrau Sitzgemeindemodell mit Sitzgemeinde Wilderswil	Zivilschutz			1 Mitglied in der Zivilschutz- fachkommission aus Gemeindegruppe Gsteigler,	17 Gemeinden					Gemeindebeitrag CHF 42'102.80	

* s. Art. 32 g Bst. b-e FHDV: Es sind nur für die Gemeinde wesentliche Beteiligungen aufgeführt

11.6 Gewährleistungsspiegel

Name, Sitz, Rechtsform	Eigentümer wesentliche Miteigentümer	Angaben zu den gesicherten Leistungen (Art, Betrag, Verfall, Zinsangaben usw.)	Zahlungsströme im Berichtsjahr	Spezifische zusätzliche Angaben
Privatrechtliche Unternehmen (nach OR/ZGB)				
Verein Musikschule Oberland Ost		Bürgschaft von CHF 157'292.00 für den Neubau "Haus der Musik".	Keine	Beschluss GV vom 16.12.2013: Die Laufzeit beträgt ab Baubeginn (Juli 2015) 50 Jahre mit einer jährlichen Amortisation von 2%. Gemäss Bestätigung der Bank EKL ist der Verein Musikschule Oberland Ost seinen Verpflichtungen 2022 korrekt nachgekommen.
PK Previs, Bern, Stiftung	Versicherte	Nachschusspflicht bei Unterdeckung, Sanierungsmassnahmen je nach Deckungsgrad	Prämien	Deckungsgrad per 31.12.2021: 110.15%: Vorsorgewerk Service Public 109.12%: Vorsorgewerk Comunitas 110.36%: Vorsorgewerk Strategie 30 100.28%: Vorsorgewerk Rentner
Öffentlich-rechtliche Unternehmen (nach Gemeindegesetz)				
Keine				
Öffentlich-rechtliche Verträge				
Keine				
Weitere Verpflichtungen (Altlasten, Leasing usw.)				
Keine				

11.7 Anlagespiegel

			108 Sachanlagen Finanzvermögen				
			1080	1084	1086	1087	1089
			Grundstücke unüberbaut	Gebäude Finanzvermögen	Mobilien des Finanz- vermögens	Anlagen im Bau Finanzvermögen	Übrige Sachanlagen FV
Anschaffungskosten	Anlagewert	01.01.2022	2'613'469.00	891'400.00	0.00	0.00	0.00
	Zuwachs/ Zugänge	2022	0.00	0.00			
	Abgänge	2022	0.00	0.00			
	Umgliederungen	2022					
	Anlagewert	31.12.2022	2'613'469.00	891'400.00	0.00	0.00	0.00
kumulierte Wertberichtigungen	Stand per	01.01.2022	0.00	500.00	0.00	0.00	0.00
	Wertminderungen	2022					
	Aufwertungen	2022					
	Umgliederungen	2022					
	Stand per	31.12.2022	0.00	500.00	0.00	0.00	0.00
Buchwerte	Buchwert netto	31.12.2022	2'613'469.00	891'900.00	0.00	0.00	0.00
	davon Anlagen in Leasing	31.12.2022	0.00	0.00	0.00	0.00	0.00
	Versicherungswerte	31.12.2022		3'066'900.00			

			140 Sachanlagen Verwaltungsvermögen								
			1400	1401	1402	1403	1404	1405	1406	1407	1409
			Grundstücke unbebaut	Strassen/ Verkehrswege	Wasserbau	Tiefbauten übrige	Hochbauten	Waldungen/ Alpen	Mobilien	Anlagen im Bau	Übrige Sachanlagen* (ohne 14099)
Anschaffungskosten	Anlagewert	01.01.20202	0.00	2'720'842.60	0.00	2'536'915.20	8'671'911.55	0.00	1'108'869.40	1'405'157.15	0.00
	Zuwachs/ Zugänge	2022		322'977.60		103'662.80	20'453.00		49'969.05	1'644'834.45	
	Abgänge	2022		116'405.15							
	Umgliederungen	2022		35'231.75		365'707.05				-400'938.80	
	Anlagewert	31.12.2022	0.00	2'962'646.80	0.00	3'006'285.05	8'692'364.55	0.00	1'158'838.45	2'649'052.80	0.00
kumulierte ordentliche Abschreibungen	Stand per	01.01.2022	0.00	-212'370.30	0.00	-145'589.70	-513'503.90	0.00	-270'668.20	0.00	0.00
	Planmässige Abschreibungen	2022		84'087.35		51'527.70	232'725.25		103'154.00		
	Ausserplanmässige Abschreibungen	2022									
	Wertkorrekturen	2022									
	Stand per	31.12.2022	0.00	-296'457.65	0.00	-197'117.40	-746'229.15	0.00	-373'822.20	0.00	0.00
Buchwerte	Buchwert netto	31.12.2022	0.00	2'666'189.15	0.00	2'809'167.65	7'946'135.40	0.00	785'016.25	2'649'052.80	0.00
	davon Anlagen in Leasing	31.12.2022	0.00	0.00	0.00	0.00	0.00	0.00	0.00	0.00	0.00
	Versicherungswerte	31.12.2022	496'400.00				37'797'400.00		10'550'000.00		

* darin nicht enthalten ist das bestehende WV bei Einführung von HRM2:

	01.01.2022		Kumulierte Wertberichtigungen		Saldo per 31.12.2022
Allgemeiner Haushalt	14099.01	1'884'046.03	14099.99	1'648'540.25	235'505.78
Feuerwehr	14099.50	453'287.45	14099.95	396'626.55	56'660.90
Total	2'337'333.48		2'045'166.80		292'166.68

			142 Immaterielle Anlagen VV			144 Darlehen VV	145 Beteiligungen VV	146 Investitionsbeiträge VV
			1420	1427	1421 & 1429	1441-1447	1452-1456	1460-1469
			Informatik	Immat. Anlagen in Realisierung	übrige immaterielle Anlagen	Darlehen	Beteiligungen	Investitionen
Anschaffungskosten	Anlagewert	01.01.2022	207'183.05	4'476.55	0.00	0.00	2.00	338'021.30
	Zuwachs/ Zugänge	2022		7'524.00				23'195.65
	Abgänge	2022						
	Umgliederungen	2022						
	Anlagewert	31.12.2022	207'183.05	12'000.55	0.00	0.00	2.00	361'216.95
kumulierte ordentliche Abschreibungen	Stand per	01.01.2022	-188'746.00	0.00	0.00	0.00	0.00	-36'244.50
	Planmässige Abschreibungen	2022	4'981.45					10'945.95
	Ausserplanmässige Abschreibungen	2022						
	Wertkorrekturen	2022						
	Stand per	31.12.2022	-193'727.45	0.00	0.00	0.00	0.00	-47'190.45
Buchwerte	Buchwert netto	31.12.2022	13'455.60	12'000.55	0.00	0.00	2.00	314'026.50
	davon Anlagen in Leasing	31.12.2022	0.00	0.00	0.00	0.00	0.00	0.00
	Versicherungswerte	31.12.2022						

11.8 Kreditkontrolle

11.8.1 Verpflichtungskredite für Investitionen

Kredit- beschluss Datum	Organ	Kredit- summe	Objektbezeichnung	Kumulierte Ausgaben 01.01.2022	Investitions- ausgaben 2022	Vorsteuern MWST	Kumulierte Ausgaben 31.12.2022	Kumulierte Einnahmen 01.01.2022	Investitions- einnahmen 2022	Umsatz- steuern MWST	Kumulierte Einnahmen 31.12.2022	Saldo	Abrech- nungs- datum
Verwaltungsvermögen Steuerhaushalt													
29.01.20	GR	60'000	0291.5040.003, Verlegungskosten Wärmelgt.	55'535.60	10'429.40		65'965.00				0.00	-5'965.00	22.06.22
03.06.20	GR	115'000	0291.5040.004, Erweiterte Hauszufahrt	69'927.60	10'023.60		79'951.20				0.00	35'048.80	
24.06.20	GR	33'000	2170.5040.006, Sanierung Schulhaus 1907	113'140.35	725'284.95		838'425.30				0.00	5'211'574.70	
09.12.20	GR	17'000											
02.05.21	UA	6'000'000											
29.01.20	GR	30'000	2170.5040.007, Neubau TS mit 3. KiGa	86'215.60	14'853.10		101'068.70	336'000.00			336'000.00	1'642'188.30	
13.05.20	GR	31'614											
05.08.20	GR	5'643											
20.12.20	UA	1'340'000*											
12.11.14	GR	85'000	620.501.32, Direktanschluss Flugplatz 620.662.01, 6150.5010.003	2'155'188.55	278'720.60		2'433'909.15	90'000.00	116'405.15		206'405.15	826'090.85	
11.05.15	GV	575'000	Nachkredit Direktanschluss Flugplatz										
21.05.17	UA	2'600'000											
13.01.21	GR	33'000	6150.5010.001, Sanierung Schulgässli	23'469.90	11'761.85		35'231.75				0.00	3'768.25	07.12.22
01.07.21	GR	6'000											
01.07.21	GR	11'000	6150.5010.008, Sanierung Wydistrasse	0.00	2'974.00		2'974.00				0.00	8'026.00	
21.07.21	GR	135'000	6150.5010.015, Busanlegekante Lehg. 12	7'818.60	61'752.60		69'571.20				0.00	65'428.80	
05.01.22	GR	85'000	6150.5010.016, Öffentliche Bel. Kirchweg	0.00	44'257.00		44'257.00				0.00	40'743.00	
05.08.20	GR	100'000	8400.5650.001, Investitionsbeitrag SPB	0.00			0.00				0.00	100'000.00	

* Nettokreditbeschluss. Die Bruttokosten betragen CHF 1'676'000. Die Entschädigung des Kantons für den Gebäudeabbruch von CHF 336'000 ist bereits ausbezahlt worden.

Kredit- beschluss Datum	Organ	Kredit- summe	Objektbezeichnung	Kumulierte Ausgaben 01.01.2022	Investitions- ausgaben 2022	Vorsteuern MWST	Kumulierte Ausgaben 31.12.2022	Kumulierte Einnahmen 01.01.2022	Investitions- einnahmen 2022	Umsatz- steuern MWST	Kumulierte Einnahmen 31.12.2022	Saldo	Abrech- nungs- datum
			Spezialfinanzierungen										
			<i>Wasserversorgung</i>										
13.05.20	GR	30'800	7101.5031.010, Integr. Überwachungsnetz	23'039.45			23'039.45				0.00	7'760.55	
09.05.16	GV	100'000	7101.5031.003, Wasserzähler Smart Grid 7101.5031.030, x.031, x.032, x.033, x.034	97'799.85			97'799.85				0.00	2'200.15	12.12.22
27.05.19	GV	115'000	7101.5031.013, Erweiterung Industriestrasse	69'292.95			69'292.95				0.00	45'707.05	04.01.23
17.07.19	GR	60'000	7101.5031.015, Anpassung Allmendstrasse	89'203.00			89'203.00				0.00	-29'203.00	07.12.22
30.05.22	GV	250'000	7101.5031.017, Sanierung Hinderwydi	0.00	103'156.65	7'863.75	111'020.40				0.00	138'979.60	
01.09.21	GR	80'000	7101.5031.019, Sanierung Brunnstuben	53'596.20	15'798.85	781.35	70'176.40				0.00	9'823.60	
13.06.21	UA	106'000	7101.5031.020, Ringleitung Mühlenstrasse	23'167.15	50'160.65	3'856.75	77'184.55				0.00	28'815.45	
13.01.21	GR	60'000	7101.5031.505, Unterhalt Anlagen WE 2021	0.00			0.00				0.00	60'000.00	
05.01.22	GR	60'000	7101.5031.506, Unterhalt Anlagen WE 2022	0.00			0.00				0.00	60'000.00	
			<i>Abwasserentsorgung</i>										
13.07.16	GR	71'000	7201.5032.005, Mengenbeschränkung	67'366.40			67'366.40				0.00	3'633.60	
27.05.19	GV	380'000	7201.5032.009, Wydistrasse Ost	194'476.95	113'218.55	8'717.85	316'413.35				0.00	63'586.65	
07.05.18	GV	1'900'000	7201.5032.010, Mengenbeschränkung	1'405'409.35	36'992.40	2'848.45	1'445'250.20	169'765.00			169'765.00	454'749.80	
17.07.19	GR	89'000	7201.5032.016, Anpassung Allmendstrasse	107'371.45			107'371.45				0.00	-18'371.45	07.12.22
13.06.21	UA	80'000	7201.5032.020, Ringleitung Mühlenstrasse	0.00	63'512.00	4'890.40	68'402.40				0.00	11'597.60	
13.01.21	GR	70'000	7201.5032.505, Unterhalt Anlagen WE 2021	38'668.35			38'668.35				0.00	31'331.65	
05.01.22	GR	70'000	7201.5032.506, Unterhalt Anlagen WE 2022	0.00			0.00				0.00	70'000.00	
18.02.15	GR	60'000	710.501.21, Versickerungskataster 7201.5292.004	54'372.85			54'372.85				0.00	35'627.15	
08.04.15	GR	30'000	Nachkredit Versickerungskataster										
Kompetenz DV		23'196	7201.5620.706, Invest.beitrag an ARA	0.00	23'195.65		23'195.65				0.00	0.00	

Kredit- beschluss Datum	Organ	Kredit- summe	Objektbezeichnung	Kumulierte Ausgaben 01.01.2022	Investitions- ausgaben 2022	Vorsteuern MWST	Kumulierte Ausgaben 31.12.2022	Kumulierte Einnahmen 01.01.2022	Investitions- einnahmen 2022	Umsatz- steuern MWST	Kumulierte Einnahmen 31.12.2022	Saldo	Abrech- nungs- datum
			<u>Abfall</u>										
			<u>Elektrizitätsversorgung</u>										
21.11.18	GR	93'000	8711.5034.015, Erschliessung Industriestr.	93'230.10			93'230.10				0.00	-230.10	22.06.22
27.05.19	GV	81'000	8711.5034.017, Erweiterung Industriestrasse	43'130.30			43'130.30				0.00	37'869.70	04.01.23
26.08.20	GR	20'000	8711.5034.020, Anpassungen Umfahrung	14'288.55	9'220.20	709.95	24'218.70				0.00	-4'218.70	
19.02.20	GR	0	8711.5034.021, TS Allmend Kabelumlegung *	181'785.55			181'785.55	181'785.55			181'785.55	0.00	04.01.23
16.06.21	UA	81'000	8711.5034.022, Ringleitung Mühlenenstrasse	1'507.80	40'599.75	3'029.05	45'136.60				0.00	35'863.40	
16.06.21	UA	1'001'200	8711.5034.023, TS Industriestrasse	170'425.80	491'603.95	37'767.55	699'797.30				0.00	301'402.70	
30.05.22	GV		8711.5040.023 8711.5200.023										
13.01.21	GR	60'000	8711.5034.505, Erw. Leitungsnetz 21 8711.5200.505	18'750.65			18'750.65				0.00	41'249.35	31.03.22
05.01.22	GR	63'000	8711.5034.506, Erw. Leitungsnetz 22	0.00	60'201.00	4'635.45	64'836.45				0.00	-1'836.45	
24.11.22	RL		8711.5060.506										
21.11.18	GR	146'000	8711.5040.008, Umbau TS Unterdorf 8711.5060.008	125'172.35			125'172.35				0.00	20'827.65	31.03.22
26.08.20	GR	30'000	8711.5040.019, TS Allmend Blindboden	22'683.90			22'683.90				0.00	7'316.10	07.12.22
29.01.20	GR	146'375	8711.5040.020, TS Allmend Neubau **	219'000.00			219'000.00	89'000.00			89'000.00	16'375.00	
22.04.20	GR	37'000	8711.5060.010, Ersatz Nissan	36'978.85			36'978.85				0.00	21.15	22.06.22
09.05.16	GV	400'000	8711.5064.003, Zähler für Smart Grid 8711.5060.030 8711.5060.031 8711.5060.032 8711.5060.033 8711.5060.034	362'119.15			362'119.15				0.00	37'880.85	12.12.22
15.12.21	GR	40'000	8711.5060.035, Elektrizitätszähler 8711.5060.036	0.00	4'899.80	377.30	5'277.10				0.00	34'722.90	
09.05.16	GV	230'000	8711.5204.003, Hard- und Software 8711.5200.003	176'496.00			176'496.00				0.00	53'504.00	12.12.22
13.05.20	GR	17'125	8711.5200.011, Ersatz Server und PC	16'562.65			16'562.65				0.00	562.35	22.06.22

* Nettokreditbeschluss. Die Bruttokosten betragen CHF 168'789. Die Entschädigung des Kantons von CHF 168'789 ist bereits ausbezahlt worden.

** Nettokreditbeschluss. Die Bruttokosten betragen CHF 235'870. Die Entschädigung des Kantons von CHF 89'000 ist bereits ausbezahlt worden.

11.8.2 Nachkredite

In der Tabelle sind Beträge von über CHF 5'000.00 aufgelistet

Konto	Bezeichnung	Budget	Rechnung	Über- schreibung	Nachkredit			Datum	Bemerkung
					gebunden	GR	GV		
	Total			1'784'042.11	558'001.78	1'226'040.33	0.00		
0220	<u>Allgemeine Dienste</u>								
0220.3010.01	Löhne Verwaltungspersonal	780'000.00	787'752.10	7'752.10	7'752.10			19.04.23	Abgrenzung Überzeit-/Ferienguthaben
0220.3132.01	Honorare Dritter	0.00	9'693.00	9'693.00		9'693.00		Diverse	Teilnahme Benchmarking
0290	<u>Verwaltungsliegenschaften</u>								
0290.3930.01	Interne Verrechnung Betrieb und Verwaltung	4'600.00	11'573.20	6'973.20	6'973.20			19.04.23	Mehraufwände Betriebskosten
0291	<u>Betriebsgebäude</u>								
0291.3144.01	Unterhalt und Reparaturen Liegenschaft	18'300.00	28'514.30	10'214.30		10'214.30		Diverse	Mehraufwände Wartungskosten
1400	<u>Allgemeines Rechtswesen</u>								
1400.3130.02	Gebühren Fremdenkontrolle	12'000.00	21'379.10	9'379.10		9'379.10		Diverse	Mehraufwände Gebühren Fremdenkontrolle
1626	<u>Regionale Zivilschutzorganisation</u>								
1626.3010.01	ZSO Jungfrau, Löhne	204'000.00	216'602.05	12'602.05	12'602.05			19.04.23	Abgrenzung Überzeit-/Ferienguthaben
1626.3090.02	ZSO Jungfrau, Kurse und Ausbildungen RKZ	28'000.00	38'000.00	10'000.00		10'000.00		07.12.22	Höhere Kurskosten
1626.3101.01	ZSO Jungfrau, Betriebs- und Verbrauchsmat.	5'000.00	11'792.15	6'792.15		6'792.15		07.12.22	Vermehrter Einsatz Fahrzeuge/Maschinen
1626.3199.01	ZSO Jungfrau, Übriger Aufwand	1'000.00	6'367.85	5'367.85		5'367.85		08.03.23	Mehraufwand Schadenfall
1626.3690.01	ZSO Jungfrau, Einlage	0.00	11'110.90	11'110.90	11'110.90			19.04.23	Einlage Ertragsüberschuss
2120	<u>Primarstufe</u>								
2120.3611.01	Gemeindeanteil LA Lehrergehälter Primarstufe	530'000.00	560'408.50	30'408.50	30'408.50			19.04.23	Höherer Gemeindeanteil
2130	<u>Sekundarstufe I</u>								
2130.3611.01	Gemeindeanteil LA Lehrergehälter Sekstufe	390'000.00	431'065.50	41'065.50	41'065.50			19.04.23	Höherer Gemeindeanteil
2170	<u>Schulliegenschaften</u>								
2170.3144.01	Unterhalt und Reparaturen Liegenschaft	42'700.00	64'055.80	21'355.80		21'355.80		Diverse	Mehraufwände Unterhalt und Reparaturen
3210	<u>Bibliotheken</u>								
3210.3118.01	Anschaffungen Software, Lizenzen	1'000.00	6'397.40	5'397.40		5'397.40		Diverse	Mehraufwand Bibliotheks-Software

Konto	Bezeichnung	Budget	Rechnung	Über- schreitung	Nachkredit			Datum	Bemerkung
					gebunden	GR	GV		
6150	<u>Gemeindestrassen</u>								
6150.3144.02	Unterhalt und Reparaturen Bushaltestellen	15'500.00	22'144.85	6'644.85		6'644.85		16.11.22	Unterhalt Bushaltestelle beim Bahnhof
6150.3151.01	Unterhalt Maschinen, Geräte	25'000.00	59'697.00	34'697.00		34'697.00		Diverse	Höhere Unterhaltskosten
6150.3161.01	Miete Fahrzeuge, Geräte	500.00	6'655.40	6'155.40		6'155.40		Diverse	Zusätzlicher Mietaufwand für Geräte
6150.3930.01	Interne Verrechnung Betrieb und Verwaltung	5'900.00	14'245.35	8'345.35	8'345.35			19.04.23	Betriebsgebäude
7101	<u>Wasserversorgung</u>								
7101.9010.01	Abschluss SF Ertragsüberschuss	0.00	27'736.98	27'736.98	27'736.98			19.04.23	Einlage Ertragsüberschuss
7201	<u>Abwasserentsorgung</u>								
7201.9010.01	Abschluss SF Ertragsüberschuss	0.00	110'692.83	110'692.83	110'692.83			19.04.23	Einlage Ertragsüberschuss
7301	<u>Abfall</u>								
7301.9010.01	Abschluss SF Ertragsüberschuss	0.00	9'386.90	9'386.90	9'386.90			19.04.23	Einlage Ertragsüberschuss

Konto	Bezeichnung	Budget	Rechnung	Über- schreitung	Nachkredit		Datum	Bemerkung
					gebunden	GR GV		
8711	<u>Elektrizitätsnetz</u>							
8711.3143.01	Unterhalt Niederspannungsnetz NE 7	50'000.00	61'418.35	11'418.35		11'418.35	07.12.22	Mehraufwände Unterhalt Leitungsnetz
8711.3893.02	Einlage SF WE aus Anschlussgebühren	20'000.00	51'000.00	31'000.00	31'000.00		19.04.23	Höhere Einlage aus Anschlussgebühren
8711.9010.01	Abschluss SF Ertragsüberschuss EV Netz	0.00	59'240.77	59'240.77	59'240.77		19.04.23	Einlage Ertragsüberschuss
8712	<u>Elektrizitätswerk</u>							
8712.3101.01	Energieeinkauf Vorlieferant	700'000.00	832'760.30	132'760.30	132'760.30		19.04.23	Höhere Energieeinkaufskosten
8712.3101.02	Energieeinkauf Eigenproduktion	40'000.00	66'754.90	26'754.90	26'754.90		19.04.23	Höhere Energieeinkaufskosten
8712.3101.03	Energieeinkauf Ökostrom	20'000.00	52'171.50	32'171.50	32'171.50		19.04.23	Höhere Energieeinkaufskosten
9630	<u>Liegenschaften des Finanzvermögens</u>							
9630.3430.01	Unterhalt und Reparaturen Liegenschaft	45'000.00	69'456.75	24'456.75		24'456.75	04.01.23	Sanierung Abwasserleitung Dorfmatenstr.
9690	<u>Finanzvermögen</u>							
9690.3180.01	Wertberichtigung auf Forderungen	0.00	10'000.00	10'000.00	10'000.00		19.04.23	Wertberichtigung Forderungen
9900	<u>Nicht aufgeteilte Posten, Art. 84 GV</u>							
9900.3894.01	Einlagen in finanzpolitische Reserven	0.00	41'322.35	41'322.35		41'322.35	19.04.23	Einlage in finanzpolitische Reserven
9902	<u>Nicht aufgeteilte Posten</u>							
9902.3893.01	Einlage SF Investitionen VV WE	0.00	871'375.26	871'375.26		871'375.26	19.04.23	Einlage in Spezialfinanzierung
	<u>Diverse unter CHF 5'000.00</u>							
Diverse	Diverse Konti	0.00	0.00	151'770.77		151'770.77		Bewilligte Nachkredite mit Überschreitungen unter CHF 5'000.00

11.9 Weitere massgebende Angaben

11.9.1 Werterhaltungskosten und Einlage in die Spezialfinanzierung Werterhalt Wasserversorgung

Wiederbeschaffungswert, Werterhaltungskosten und Einlage in die Spezialfinanzierung Werterhalt für Wasserversorgungsanlagen ¹

Rechnungsjahr: 2022Wasserversorgung: 3812 WilderswilKontaktperson: Frank SiegenthalerTelefon: 033 826 01 42

Datengrundlagen

<input type="checkbox"/>	Geschätzt
<input checked="" type="checkbox"/>	GWP
<input checked="" type="checkbox"/>	Anlagenbuchhaltung

	① Wieder- beschaffungswert brutto in Fr.	② Beiträge Dritter ² in Fr.	③ Wieder- beschaffungswert netto in Fr. (① - ②)	④ Nutzungsdauer in Jahren	⑤ Erneuerungsrate in % (100/④)	⑥ Werterhaltungs- kosten in Fr./Jahr (③*⑤)
Anlageteile						
1. Wasserfassungen	783'656		783'656	50	2.00%	15'673
2. Aufbereitungsanlagen	1'206'313		1'206'313	33	3.00%	36'189
3. Pumpwerke, Druckreduzier- und Messschächte	86'884		86'884	50	2.00%	1'738
4. Reservoir	2'574'977		2'574'977	66	1.50%	38'625
5. Leitungen und Hydranten	11'710'747		11'710'747	80	1.25%	146'384
6. Mess-, Steuerungs-, Fernwirkanlagen	420'527		420'527	20	5.00%	21'026
7. Einkaufssummen, einmalige Konzessionsabgaben ³			-			-
Total 1 - 7	16'783'104	-	16'783'104			259'636

⑦ Bestand Verwaltungsvermögen in Franken	1'375'213	in Prozent von ③: (100*⑦/③)	8%
⑧ Bestand Spezialfinanzierung Werterhalt in Franken	1'375'250	in Prozent von ③: (100*⑧/③)	8%

Bemerkungen:

⑨ Gewählter Einlagesatz in Prozent ⁵	60%
⑩ berechnete Einlage in SF Werterhalt in Franken (⑥ x ⑨)	155'781
Einmalige Anschlussgebühren, an Einlage angerechnet ⁶	
Einlage Spezialfinanzierung abzüglich Anschlussgebühren	155'781
① Anzahl Einwohner im Versorgungsgebiet	2'730
② Einlage pro Einwohner in Franken (⑩ / ①)	57

Datum: 31.12.2022 fsUnterschrift: sig. F. Siegenthaler

¹ Dieses Blatt ist Bestandteil der Jahresrechnung

² Zu erwartende Beiträge aus dem kantonalen Trinkwasserfonds und von der Gebäudeversicherung abziehen (beim AWA erfragen).

³ Einkaufssummen an andere Wasserversorgungen, einmalige Konzessionsabgaben oder dergleichen - die Abschreibungssätze sind anhand der Laufzeiten festzulegen. Bestehen Kategorien mit unterschiedlichen Abschreibungssätzen, so ist die Rubrik 7 manuell mit zusätzlichen Zeilen zu ergänzen. Einkaufssummen an andere Wasserversorgungen sind verbindlich mit einem Abschreibungssatz von 3 % einzutragen.

⁴ Ermittlung des Einlageprozentsatzes gemäss Kapitel 6.1. der WEA-Broschüre "Finanzierung der Wasserversorgung" (2004).

⁵ Die Einlage in die Spezialfinanzierung muss mindestens 60% betragen, solange Verwaltungsvermögen besteht oder der Bestand der SF Werterhalt nicht mehr 25% des Wiederbeschaffungswertes beträgt.

⁶ Die einmaligen Anschlussgebühren dürfen an die jährliche Einlage in die Spezialfinanzierung Werterhalt angerechnet werden.

11.9.2 Werterhaltungskosten und Einlage in die Spezialfinanzierung Werterhalt Abwasseranlagen

Wiederbeschaffungswert, Werterhaltungskosten und Einlage in die Spezialfinanzierung Werterhalt für die kommunalen Abwasseranlagen und gegebenenfalls den Gemeindeanteil an den regionalen Anlagen ¹

Rechnungsjahr: 2022

Gemeinde: 3812 Wilderswil Kontaktperson: Frank Siegenthaler

Telefon: 033 826 01 42

E-Mail: finanzverwaltung@wilderswil.ch

Aktualisierungsjahr:

 Datengrundlagen AWA
 Gemeinde Anlagenbuchhaltung 2022

 Datengrundlagen AWA
 Verband Anlagenbuchhaltung 2022

	① Wieder- beschaffungswert in Fr.	② Nutzungsdauer in Jahren	③ Erneuerungsrate in % (100/②)	④ Werterhaltungskosten in Fr./a (①*③)	⑤ Einlage- satz ² %	⑥ Einlage in die Spezialfinanzierung in Fr./a (④*⑤)
1. Gemeindeanlagen						
1.1 Kanalisationen	21'560'692	80	1.25%	269'509	60%	161'705
1.2 Spezialbauwerke	2'393'695	50	2.00%	47'874	60%	28'724
1.3 Abwasserreinigungsanlagen		33	3.00%	-		-
Total 1 (1.1 - 1.3) bzw. mittlerer Einlagesatz (Spalte ⑤)	23'954'387			317'383	60%	190'430

2. Gemeindeanteil an regionalen Anlagen ³

2.1 Kanalisationen	58'174	80	1.25%	727	60%	436
2.2 Spezialbauwerke	45'007	50	2.00%	900	60%	540
2.3 Abwasserreinigungsanlagen	2'630'124	33	3.00%	78'904	60%	47'342
Total 2 (2.1 - 2.3) bzw. mittlerer Einlagesatz (Spalte ⑤)	2'733'305			80'531	60%	48'319

Total 1 + 2 bzw. mittlerer Einlagesatz (Spalte ⑤)	26'687'692			397'914	60%	238'748
Einmalige Anschlussgebühren, an Einlage angerechnet ⁴						
Einlage Spezialfinanzierung abzüglich Anschlussgebühren						238'748

⑦ Stand Verwaltungsvermögen	3'008'948	in Prozent von ①: (100*⑦/①)	11.3%	Höchstens Fr. 200 / EW ⁵
⑧ Stand Spezialfinanzierung Werterhalt	2'168'055	in Prozent von ①: (100*⑧/①)	8.1%	
				EW ⁶
				Fr./EW
				2730
				87

Bemerkungen:

Datum: 31. Dezember 2022 fs

Unterschrift: sig. F. Siegenthaler

¹ Diese Blatt ist Bestandteil der Jahresrechnung. Eine Kopie senden Sie bitte an das AWA: ae_awa@bve.be.ch

² Die Einlage in die Spezialfinanzierung muss mindestens 60% betragen, solange der Bestand der SF Werterhalt nicht mehr als 25% des Wiederbeschaffungswertes beträgt.

³ Daten des Teils 2 nur dann angeben, wenn der Verband die Einlage in die Spezialfinanzierung nicht selber vornimmt. (Anteil gemäss Kostenverteiler Verband).

⁴ Die einmaligen Anschlussgebühren dürfen an die jährliche Einlage in die Spezialfinanzierung Werterhalt angerechnet werden.

⁵ Gemäss Artikel 32, Absatz 4 KGV ist die Einlage in die Spezialfinanzierung auf jährlich Fr. 200 (Gemeinde und Region) pro Einwohnerwert beschränkt.

⁶ Einwohnerwert (EW): Gemäss Artikel 36g KGV.

12 DETAILS ZUR JAHRESRECHNUNG

12.1 Bilanz



Bilanz

Konto	Bilanz Bilanzgliederung	Bestand per 01.01.2022	Veränderungen		Bestand per 31.12.2022
			Zuwachs	Abgang	
1	Aktiven	26'490'321.27	52'529'695.89	50'934'031.38	28'085'985.78
10	Finanzvermögen	10'279'731.69	49'956'140.54	49'637'099.03	10'598'773.20
100	Flüssige Mittel und kurzfristige Geldanlagen	2'519'747.91	21'840'119.97	21'735'636.52	2'624'231.36
1000	Kasse	6'935.30	55'295.95	57'176.75	5'054.50
10000.02	Kasse Gemeindeschreiberei	6'935.30	55'295.95	57'176.75	5'054.50
1001	Post	686'614.78	12'912'176.37	12'772'061.12	826'730.03
10010.01	Postfinance Geschäftskonto CH11 0900 0000 3000 8302 8	686'614.78	12'912'176.37	12'772'061.12	826'730.03
1002	Banken	1'826'197.83	8'872'647.65	8'906'398.65	1'792'446.83
10020.01	Ersparniskasse Oerk CH79 0839 3020 1000 3820 7	243'655.75	1'844'282.50	1'889'819.70	198'118.55
10020.02	RB Jungfrau Oerk CH17 8080 8002 2456 7405 5	1'391'600.35	7'028'026.40	7'008'709.70	1'410'917.05
10020.03	RB Jungfrau Sparkonto CH59 8080 8004 2584 8431 2	69'501.67	34.75		69'536.42
10020.04	BEKB CH08 0079 0016 5921 5729 4	94'285.35		4'301.25	89'984.10
10020.06	RB Jungfrau Privatkonto CH55 8080 8001 5710 4836 2	27'154.71	304.00	3'568.00	23'890.71
101	Forderungen	4'092'095.11	28'096'693.62	27'883'129.84	4'305'658.89
1010	Forderungen aus Lieferungen und Leistungen gegenüber Dritten	1'500'781.06	5'831'800.08	5'512'410.31	1'820'170.83
10100.01	Forderungen Steuerhaushalt	37'756.70	148'668.10	37'756.70	148'668.10
10100.10	Forderungen VESR	1'412'912.65	5'365'943.55	5'224'783.00	1'554'073.20
10100.90	Alte HRM1-Konti nicht umgestellt	0.00	150.00	150.00	0.00
10100.99	Wertberichtigung auf Forderungen	-80'000.00		10'000.00	-90'000.00
10101.01	Forderungen Wasserversorgung	4'574.55	14'049.50	8'993.85	9'630.20
10102.01	Forderungen Abwasserentsorgung	0.00	97'488.93	18'397.60	79'091.33
10103.01	Forderungen Abfall	70'167.30	156'797.00	144'475.15	82'489.15
10104.01	Forderungen Elektrizität	852.80	22'926.45	13'336.95	10'442.30
10105.01	Forderungen Feuerwehr	54'517.06	25'776.55	54'517.06	25'776.55
1011	Kontokorrente mit Dritten	44'599.80	5'760'250.57	5'804'850.37	
10110.02	Kontokorrent ARA Interlaken	45'205.30		45'205.30	0.00
10110.20	Durchlaufkonto VESR	-605.50	5'202'809.42	5'202'203.92	0.00
10110.32	Abrechnungskonto Direktanschluss Flugplatz	0.00	557'441.15	557'441.15	0.00
1012	Steuerforderungen	1'532'365.49	14'192'409.95	14'249'551.50	1'475'223.94
10120.01	Steuerguthaben NESKO	1'902'594.09	7'097'410.45	7'163'021.45	1'836'983.09



Bilanz

Konto	Bilanz Bilanzgliederung	Bestand per 01.01.2022	Veränderungen		Bestand per 31.12.2022
			Zuwachs	Abgang	
10120.10	Girokonto Kanton	9'771.40	7'074'999.50	7'086'530.05	-1'759.15
10120.99	Wertberichtigung Forderungen allgemeine Gemeindesteuern	-380'000.00	20'000.00		-360'000.00
1014	Transferforderungen	1'010'277.80	2'046'772.57	2'057'968.05	999'082.32
10140.01	LA Sozialhilfe	1'010'277.80	1'443'031.57	1'454'227.05	999'082.32
10140.03	Bundes- und Kantonsbeiträge	0.00	603'741.00	603'741.00	0.00
1015	Interne Kontokorrente		175.05	175.05	
10150.01	Kontokorrent Kopien	0.00	175.05	175.05	0.00
1016	Vorschüsse für vorläufige Verwaltungsausgaben	815.75	8'958.50	3'700.55	6'073.70
10160.01	Vorschuss an Bibliothek	315.75	-19.45		296.30
10160.02	Vorschuss an Schule	500.00			500.00
10160.03	Vorschuss an ZSO Jungfrau	0.00	8'977.95	3'700.55	5'277.40
1019	Übrige Forderungen	3'255.21	256'326.90	254'474.01	5'108.10
10190.01	Verrechnungssteuer	274.71	335.50	274.71	335.50
10190.03	Heiz- und Nebenkostenrechnung Mühle	-187.60	2'292.70	2'158.15	-53.05
10190.04	Heiz- und Nebenkostenrechnung Dorfmattestrasse 1	2'734.60	4'777.55	3'120.00	4'392.15
10190.10	Übrige Forderungen	433.50	433.50	433.50	433.50
10191.01	KK Familienausgleichskasse	0.00	22'680.00	22'680.00	0.00
10192.10	Vorsteuer Wasserversorgung ER	0.00	9'597.45	9'597.45	0.00
10192.11	Vorsteuer Wasserversorgung IR	0.00	12'501.85	12'501.85	0.00
10192.20	Vorsteuer Abwasserentsorgung ER	0.00	9'566.05	9'566.05	0.00
10192.21	Vorsteuer Abwasserentsorgung IR	0.00	18'984.75	18'984.75	0.00
10192.30	Vorsteuer Abfall ER	0.00	22'065.95	22'065.95	0.00
10192.40	Vorsteuer Elektrizität ER	0.00	106'572.30	106'572.30	0.00
10192.41	Vorsteuer Elektrizität IR	0.00	46'519.30	46'519.30	0.00
102	Kurzfristige Finanzanlagen	562.67		562.67	
1022	Verzinsliche Anlagen	562.67		562.67	
10220.10	Schulkonten (verwaltet durch Schule)	562.67		562.67	0.00
104	Aktive Rechnungsabgrenzungen	17'530.00	19'326.95	17'530.00	19'326.95
1040	Personalaufwand	6'000.00	9'533.20	6'000.00	9'533.20
10400.01	Aktive RA Personalaufwand (30)	6'000.00	9'533.20	6'000.00	9'533.20
1041	Sach- und übriger Betriebsaufwand	9'330.00	9'330.00	9'330.00	9'330.00



Bilanz

Konto	Bilanz Bilanzgliederung	Bestand per 01.01.2022	Veränderungen		Bestand per 31.12.2022
			Zuwachs	Abgang	
10410.01	Aktive RA Sach- und übriger Betriebsaufwand (31)	9'330.00	9'330.00	9'330.00	9'330.00
1043	Transfers der Erfolgsrechnung		463.75		463.75
10430.01	Aktive RA Transfers der Erfolgsrechnung (36, 37, 46, 47)	0.00	463.75		463.75
1045	Übriger betrieblicher Ertrag	2'200.00		2'200.00	
10450.01	Aktive RA Übriger betrieblicher Ertrag (41, 42, 43)	2'200.00		2'200.00	0.00
107	Finanzanlagen	144'427.00		240.00	144'187.00
1070	Aktien und Anteilscheine	144'427.00		240.00	144'187.00
10700.01	Aktien gemäss Verzeichnis	28'827.00		240.00	28'587.00
10700.02	Anteilscheine gemäss Verzeichnis	115'600.00			115'600.00
108	Sachanlagen FV	3'505'369.00			3'505'369.00
1080	Grundstücke FV	2'613'469.00			2'613'469.00
10800.01	Grundstücke FV	2'613'469.00			2'613'469.00
1084	Gebäude FV	891'900.00			891'900.00
10840.01	Gebäude FV	891'900.00			891'900.00
14	Verwaltungsvermögen	16'210'589.58	2'573'555.35	1'296'932.35	17'487'212.58
140	Sachanlagen VV	15'885'897.18	2'542'835.70	1'281'004.95	17'147'727.93
1401	Strassen / Verkehrswege	2'508'472.30	358'209.35	200'492.50	2'666'189.15
14010.01	Strassen allg. Haushalt	2'720'842.60	358'209.35	116'405.15	2'962'646.80
14010.99	WB Strassen allg. Haushalt	-212'370.30		84'087.35	-296'457.65
1403	Übrige Tiefbauten	2'391'325.50	469'369.85	51'527.70	2'809'167.65
14031.01	Tiefbauten Wasserversorgung	900'298.30	87'470.35		987'768.65
14031.99	WB Tiefbauten Wasserversorgung	-54'916.55		18'525.80	-73'442.35
14032.01	Tiefbauten Abwasserentsorgung Gemeindeanlagen	1'000'146.50	357'547.55		1'357'694.05
14032.99	WB Tiefbauten Abwasserentsorgung	-43'982.10		18'416.20	-62'398.30
14034.01	Tiefbauten Elektrizitätsversorgung	636'470.40	24'351.95		660'822.35
14034.99	WB Tiefbauten Elektrizitätsversorgung	-46'691.05		14'585.70	-61'276.75
1404	Hochbauten	8'158'407.65	20'453.00	232'725.25	7'946'135.40
14040.01	Hochbauten allg. Haushalt	7'026'471.00	20'453.00		7'046'924.00
14040.99	WB Hochbauten allg. Haushalt	-415'204.85		190'592.20	-605'797.05



Bilanz

Konto	Bilanz Bilanzgliederung	Bestand per 01.01.2022	Veränderungen		Bestand per 31.12.2022
			Zuwachs	Abgang	
14041.01	Hochbauten Wasserversorgung	373'619.30			373'619.30
14041.99	WB Hochbauten Wasserversorgung	-18'681.00		9'340.50	-28'021.50
14042.01	Hochbauten Abwasserentsorgung	213'496.75			213'496.75
14042.99	WB Hochbauten Abwasserentsorgung	-10'674.80		5'337.40	-16'012.20
14043.01	Hochbauten Abfall	69'582.55			69'582.55
14043.99	WB Hochbauten Abfall	-5'183.90		1'740.50	-6'924.40
14044.01	Hochbauten Elektrizitätsversorgung	988'741.95			988'741.95
14044.99	WB Hochbauten Elektrizitätsversorgung	-63'759.35		25'714.65	-89'474.00
1406	Mobilien VV	838'201.20	49'969.05	103'154.00	785'016.25
14060.01	Mobilien allg. Haushalt	490'683.45			490'683.45
14060.99	WB Mobilien allg. Haushalt	-155'010.10		63'582.25	-218'592.35
14061.01	Mobilien Wasserversorgung	17'331.50			17'331.50
14061.99	WB Mobilien Wasserversorgung	-3'466.30		1'733.15	-5'199.45
14062.01	Mobilien Abwasserentsorgung	17'331.50			17'331.50
14062.99	WB Mobilien Abwasserentsorgung	-3'466.30		1'733.15	-5'199.45
14064.01	Mobilien Elektrizitätsversorgung	583'522.95	49'969.05		633'492.00
14064.99	WB Mobilien Elektrizitätsversorgung	-108'725.50		36'105.45	-144'830.95
1407	Anlagen im Bau VV	1'405'157.15	1'644'834.45	400'938.80	2'649'052.80
14070.01	Anlagen im Bau allg. Haushalt	-105'355.55	816'626.50	35'231.75	676'039.20
14071.01	Anlagen im Bau Wasserversorgung	21'510.85	153'317.30	71'671.50	103'156.65
14072.01	Anlagen im Bau Abwasserentsorgung	1'329'357.05	150'210.95	294'035.55	1'185'532.45
14074.01	Anlagen im Bau Elektrizitätsversorgung	159'644.80	524'679.70		684'324.50
1409	Übrige Sachanlagen	584'333.38		292'166.70	292'166.68
14099.01	Bestehendes VV allg. Haushalt	1'884'046.03			1'884'046.03
14099.50	Bestehendes VV Feuerwehr	453'287.45			453'287.45
14099.95	WB bestehendes VV Feuerwehr	-339'965.60		56'660.95	-396'626.55
14099.99	WB bestehendes VV allg. Haushalt	-1'413'034.50		235'505.75	-1'648'540.25
142	Immaterielle Anlagen	22'913.60	7'524.00	4'981.45	25'456.15
1420	Informatik	18'437.05		4'981.45	13'455.60
14204.01	Informatik Elektrizität	207'183.05			207'183.05
14204.99	WB Informatik Elektrizität	-188'746.00		4'981.45	-193'727.45
1427	Immat. Anlagen in Realisierung	4'476.55	7'524.00		12'000.55
14272.01	Immat. Anlagen in Realisierung Abwasserentsorgung	4'476.55			4'476.55
14274.01	Immat. Anlagen in Realisierung Elektrizität	0.00	7'524.00		7'524.00



Konto	Bilanz Bilanzgliederung	Bestand per 01.01.2022	Veränderungen		Bestand per 31.12.2022
			Zuwachs	Abgang	
145	Beteiligungen, Grundkapitalien	2.00			2.00
1454	Beteiligungen an öffentlichen Unternehmungen				
14540.01	Beteiligungen an öffentlichen Unternehmungen	2'261.00			2'261.00
14540.99	WB Beteiligungen an öffentlichen Unternehmungen	-2'261.00			-2'261.00
1455	Beteiligungen an privaten Unternehmungen	2.00			2.00
14550.01	Beteiligungen an privaten Unternehmungen	1.00			1.00
14550.99	WB Beteiligungen an privaten Unternehmungen	-1.00			-1.00
14553.01	Aktien AVAG	1.00			1.00
14554.01	Aktien Youtility AG	1.00			1.00
146	Investitionsbeiträge	301'776.80	23'195.65	10'945.95	314'026.50
1462	Investitionsbeiträge an Gemeinden und Gemeindeverbände	301'776.80	23'195.65	10'945.95	314'026.50
14622.01	Investitionsbeiträge Abwasserentsorgung	338'021.30	23'195.65		361'216.95
14622.99	WB Investitionsbeiträge Abwasserentsorgung	-36'244.50		10'945.95	-47'190.45
2	Passiven	26'490'321.27	31'886'577.90	30'290'913.39	28'085'985.78
20	Fremdkapital	11'233'407.42	30'013'039.31	29'559'561.29	11'686'885.44
200	Laufende Verbindlichkeiten	1'513'202.81	23'337'182.56	23'126'940.57	1'723'444.80
2000	Laufende Verbindlichkeiten aus Lieferungen und Leistungen von Dritten	1'342'307.31	22'796'889.46	22'554'028.27	1'585'168.50
20000.01	Kreditoren, diverse	32'340.45	2'492'899.10	2'491'811.20	33'428.35
20000.02	Abrechnungskonto Versicherungen	0.00	70'444.35	70'444.35	0.00
20000.04	Kreditorensammelkonto KBU	1'299'506.41	11'769'547.69	11'524'948.25	1'544'105.85
20000.15	Durchlaufposten	0.00	7'951'627.12	7'951'627.12	0.00
20000.20	Vorauszahlungen	10'460.45	23'952.30	26'778.45	7'634.30
20001.01	Abrechnungskonto AKB	0.00	252'564.40	252'564.40	0.00
20001.02	Abrechnungskonto Pensionskasse	0.00	207'421.05	207'421.05	0.00
20001.03	Abrechnungskonto Familienausgleichskasse	0.00	28'433.45	28'433.45	0.00
2001	Kontokorrente mit Dritten	170'895.50	273'127.70	305'746.90	138'276.30
20011.01	Schwellenkorporation Bodeli Süd	121'837.30	135'644.40	127'277.30	130'204.40
20012.01	Kontokorrent AVAG	0.00	137'483.30	137'483.30	0.00
20012.36	Abrechnungskonto provisorische Tagesschule	49'058.20		40'986.30	8'071.90



Konto	Bilanz Bilanzgliederung	Bestand per 01.01.2022	Veränderungen		Bestand per 31.12.2022
			Zuwachs	Abgang	
2002	Steuern		267'165.40	267'165.40	
20022.10	MWST Umsatzsteuer Wasserversorgung Normalsatz	0.00	30.80	30.80	0.00
20022.11	MWST Umsatzsteuer Wasserversorgung red. Satz	0.00	8'434.30	8'434.30	0.00
20022.20	MWST Umsatzsteuer Abwasserentsorgung	0.00	35'024.95	35'024.95	0.00
20022.30	MWST Umsatzsteuer Abfall	0.00	24'381.55	24'381.55	0.00
20022.40	MWST Umsatzsteuer Elektrizität	0.00	199'293.80	199'293.80	0.00
201	Kurzfristige Finanzverbindlichkeiten	1'000'000.00	3'372'810.20	2'045'000.00	2'327'810.20
2010	Verbindlichkeiten gegenüber Finanzintermediären		1'000'000.00	1'000'000.00	
20101.03	PostFinance, Ref. 210070083	0.00	1'000'000.00	1'000'000.00	0.00
2011	Verbindlichkeiten gegenüber Gemeinwesen und Gemeindeverbänden		282'810.20		282'810.20
20110.01	ZSO Jungfrau	0.00	282'810.20		282'810.20
2014	Kurzfristiger Anteil langfristiger Verbindlichkeiten	1'000'000.00	2'090'000.00	1'045'000.00	2'045'000.00
20144.08	RB Jungfrau, Nr. 41621.46/1	1'000'000.00		1'000'000.00	0.00
20144.09	Bank EKI	0.00	2'000'000.00		2'000'000.00
20144.81	IHG Darlehen Bund, 23.03.024/0	0.00	90'000.00	45'000.00	45'000.00
204	Passive Rechnungsabgrenzung	2'336'817.10	2'254'906.50	2'247'217.10	2'344'506.50
2040	Personalaufwand	89'600.00	5'400.00		95'000.00
20400.02	Passive RA Personalaufwand, Dauerabgrenzung	89'600.00	5'400.00		95'000.00
2041	Sach- und übriger Betriebsaufwand	82'643.60	59'184.00	82'643.60	59'184.00
20410.01	Passive RA Sach- und übriger Betriebsaufwand	82'643.60	59'184.00	82'643.60	59'184.00
2043	Transfers der Erfolgsrechnung	2'155'954.00	2'176'758.00	2'155'954.00	2'176'758.00
20430.01	Passive RA Transfers der Erfolgsrechnung	2'155'954.00	2'176'758.00	2'155'954.00	2'176'758.00
2044	Finanzaufwand / Finanzertrag	7'944.50	11'989.50	7'944.50	11'989.50
20440.01	Passive RA Finanzaufwand / Finanzertrag	7'944.50	11'989.50	7'944.50	11'989.50
2045	Übriger betrieblicher Ertrag	675.00	1'575.00	675.00	1'575.00
20450.01	Passive RA Übriger betrieblicher Ertrag	675.00	1'575.00	675.00	1'575.00
206	Langfristige Finanzverbindlichkeiten	6'207'154.71	1'000'304.00	2'093'568.00	5'113'890.71
2064	Darlehen, Schuldscheine	6'180'000.00	1'000'000.00	2'090'000.00	5'090'000.00
20640.09	Bank EKI	2'000'000.00		2'000'000.00	0.00



Konto	Bilanz Bilanzgliederung	Bestand per 01.01.2022	Veränderungen		Bestand per 31.12.2022
			Zuwachs	Abgang	
20640.10	Bank EKI	1'000'000.00			1'000'000.00
20640.11	RB Jungfrau, Nr. 745.012.910.0	1'000'000.00			1'000'000.00
20640.12	PostFinance, PF.006425	1'000'000.00			1'000'000.00
20640.13	Berner Kantonalbank AG	1'000'000.00			1'000'000.00
20640.14	RB Jungfrau, Nr. 263.746.270.6	0.00	1'000'000.00		1'000'000.00
20640.81	IHG Darlehen Bund, 23.03.024/0	180'000.00		90'000.00	90'000.00
2069	Übrige langfristige Finanzverbindlichkeiten	27'154.71	304.00	3'568.00	23'890.71
20690.01	Verpflichtungen gegenüber Dritten	27'154.71	304.00	3'568.00	23'890.71
209	Verbindlichkeiten gegenüber Spezialfinanzierungen und Fonds im Fremdkapital	176'232.80	47'836.05	46'835.62	177'233.23
2092	Verbindlichkeiten gegenüber Legaten und Stiftungen ohne eigene Rechtspersönlichkeit im FK	176'232.80	47'836.05	46'835.62	177'233.23
20920.01	Zurschmiedefonds	58'949.70	1'473.75		60'423.45
20920.02	Memorial Park Saxetbach-Fonds	13'837.58	525.95	180.00	14'183.53
20920.03	Reisekasse Prim	6'519.60	4'622.65	4'721.30	6'420.95
20920.04	Lehrstipendienfonds	36'892.25	922.30		37'814.55
20920.05	Reisekasse Sek	17'064.50	3'052.55	3'083.00	17'034.05
20920.10	Vermögenswerte der Schule	42'969.17	37'238.85	38'851.32	41'356.70
29	Eigenkapital	15'256'913.85	1'873'538.59	731'352.10	16'399'100.34
290	Verpflichtungen (+) bzw. Vorschüsse (-) gegenüber Spezialfinanzierungen	2'616'323.36	235'611.98	152'546.20	2'699'389.14
2900	Spezialfinanzierungen im EK	2'616'323.36	235'611.98	152'546.20	2'699'389.14
29001.01	SF Wasserversorgung Eigenkapital	469'809.96	27'736.98		497'546.94
29002.01	SF Abwasserentsorgung Eigenkapital	619'838.31	110'692.83		730'531.14
29003.01	SF Abfall Eigenkapital	495'651.49	9'386.90		505'038.39
29004.01	SF Elektrizität Eigenkapital	915'097.85	71'757.77	152'546.20	834'309.42
29005.01	SF Mehrwertabschöpfung, neurechtlich	115'925.75	16'037.50		131'963.25
293	Vorfinanzierungen	7'815'863.35	1'596'604.26	230'592.90	9'181'874.71
2930	Vorfinanzierungen	7'815'863.35	1'596'604.26	230'592.90	9'181'874.71
29300.01	SF Liegenschaften FV WE	0.00	30'669.00	30'669.00	0.00
29300.02	SF Investitionen im VV WE	3'559'237.64	871'375.26		4'430'612.90
29301.01	SF Wasserversorgung WE	1'247'147.95	190'381.00	62'278.60	1'375'250.35
29302.01	SF Abwasserentsorgung WE	1'974'764.91	249'548.00	56'258.05	2'168'054.86
29304.01	SF Elektrizität WE	1'034'712.85	254'631.00	81'387.25	1'207'956.60



Bilanz

Konto	Bilanz Bilanzgliederung	Bestand per 01.01.2022	Veränderungen		Bestand per 31.12.2022
			Zuwachs	Abgang	
294	Reserven	416'461.32	41'322.35		457'783.67
2940	Finanzpolitische Reserve	416'461.32	41'322.35		457'783.67
29400.01	Zusätzliche Abschreibungen	416'461.32	41'322.35		457'783.67
296	Neubewertungsreserve Finanzvermögen	1'599'653.11		348'213.00	1'251'440.11
2960	Neubewertungsreserve Finanzvermögen	1'599'653.11		348'213.00	1'251'440.11
29600.02	Neubewertungsreserve Finanzvermögen, Sachanlagen	1'391'893.81		347'973.00	1'043'920.81
29601.01	Schwankungsreserve	207'759.30		240.00	207'519.30
299	Bilanzüberschuss/-fehlbetrag	2'808'612.71			2'808'612.71
2999	Kumulierte Ergebnisse der Vorjahre	2'808'612.71			2'808'612.71
29990.01	Kumulierte Ergebnisse der Vorjahre	2'808'612.71			2'808'612.71
	Total Aktiven	26'490'321.27	52'529'695.89	50'934'031.38	28'085'985.78
	Total Passiven	26'490'321.27	31'886'577.90	30'290'913.39	28'085'985.78
	Aktivenüberschuss				0.00

12.2 Erfolgsrechnung nach Funktionen



Erfolgsrechnung nach Funktionen

Konto	Erfolgsrechnung Funktionale Gliederung ER	Rechnung 2022		Budget 2022		Rechnung 2021	
		Aufwand	Ertrag	Aufwand	Ertrag	Aufwand	Ertrag
0	Allgemeine Verwaltung Netto Aufwand	1'533'250.75	514'354.45	1'528'830.00	471'340.00	1'488'912.85	472'093.20
			1'018'896.30		1'057'490.00		1'016'819.65
01	Legislative und Exekutive	169'363.35	22'400.00	190'650.00	22'400.00	184'336.45	22'400.00
011	Legislative	25'885.35		28'150.00		28'602.65	
0110	Legislative	25'885.35		28'150.00		28'602.65	
0110.3000.01	Entschädigungen, Sitzungsgelder	1'874.25		2'500.00			
0110.3102.01	Drucksachen, Publikationen	3'364.40		2'500.00		8'743.20	
0110.3130.01	Porti	5'758.45		6'000.00		6'495.45	
0110.3130.02	Dienstleistungen Dritter	3'623.90		3'000.00		3'172.90	
0110.3132.01	Rechnungsprüfung	9'964.95		12'000.00		10'191.10	
0110.3158.01	Unterhalt Software			650.00			
0110.3170.01	Spesenentschädigungen	1'299.40		1'500.00			
012	Exekutive	143'478.00	22'400.00	162'500.00	22'400.00	155'733.80	22'400.00
0120	Exekutive	143'478.00	22'400.00	162'500.00	22'400.00	155'733.80	22'400.00
0120.3000.01	Entschädigungen, Sitzungsgelder	95'153.00		100'000.00		97'126.00	
0120.3050.01	Sozialversicherungsbeiträge	5'866.65		6'000.00		5'787.65	
0120.3053.01	Unfallversicherung	370.75		400.00		367.80	
0120.3054.01	Familienausgleichskasse	1'357.15		1'600.00		1'428.00	
0120.3090.01	Aus- und Weiterbildung	150.00		500.00		150.00	
0120.3110.01	Anschaffungen Büromöbel und Geräte	858.95		1'000.00			
0120.3113.01	Anschaffungen Hardware			2'000.00		704.75	
0120.3118.01	Anschaffungen Software, Lizenzen			500.00			
0120.3158.01	Unterhalt Software, Lizenzen	2'159.70		2'000.00		1'881.95	
0120.3170.01	Spesenentschädigungen	17'858.55		16'500.00		17'244.65	
0120.3199.01	Gemeinderatskredit	16'075.75		25'000.00		24'383.45	
0120.3199.02	Repräsentationskosten	2'560.05		3'000.00		2'996.95	
0120.3199.03	Freier Kredit GP	1'067.45		4'000.00		3'662.60	
0120.4612.01	Interne Verrechnung Personalaufwand an SF		11'200.00		11'200.00		11'200.00
0120.4910.01	Interne Verrechnung Personalaufwand an Steuerhaushalt		11'200.00		11'200.00		11'200.00
02	Allgemeine Dienste	1'363'887.40	491'954.45	1'338'180.00	448'940.00	1'304'576.40	449'693.20
022	Allgemeine Dienste	1'087'863.65	259'963.15	1'084'900.00	267'100.00	1'045'003.80	235'947.90



Erfolgsrechnung nach Funktionen

Konto	Erfolgsrechnung Funktionale Gliederung ER	Rechnung 2022		Budget 2022		Rechnung 2021	
		Aufwand	Ertrag	Aufwand	Ertrag	Aufwand	Ertrag
0220	Allgemeine Dienste	1'087'863.65	259'963.15	1'084'900.00	267'100.00	1'045'003.80	235'947.90
0220.3010.01	Löhne Verwaltungspersonal	787'752.10		780'000.00		759'622.45	
0220.3050.01	Sozialversicherungsbeiträge	50'734.75		52'000.00		47'997.40	
0220.3052.01	Personalversicherungsbeiträge	58'832.05		60'000.00		57'168.60	
0220.3053.01	Unfallversicherung	9'879.85		10'000.00		9'632.10	
0220.3054.01	Familienausgleichskasse	11'734.40		13'000.00		11'819.45	
0220.3055.01	Krankentaggeldversicherung	6'182.75		7'000.00		6'040.00	
0220.3090.01	Aus- und Weiterbildung	10'673.15		8'000.00		11'098.70	
0220.3091.01	Personalwerbung	970.40		1'000.00		800.50	
0220.3099.01	Übriger Personalaufwand	629.75		800.00		600.00	
0220.3100.01	Büromaterial	3'944.00		4'500.00		6'404.00	
0220.3101.01	Verbrauchsmaterial					776.30	
0220.3102.01	Drucksachen, Publikationen	2'420.75		3'000.00		1'949.95	
0220.3103.01	Fachliteratur, Zeitschriften	93.00		200.00		35.00	
0220.3110.01	Anschaffungen Mobiliar und Bürogeräte	497.70		2'500.00		415.00	
0220.3113.01	Anschaffungen Hardware	7'217.50		6'000.00		4'593.65	
0220.3118.01	Anschaffungen Software, Lizenzen			5'000.00		3'733.00	
0220.3130.01	Porti	9'333.40		8'000.00		7'252.35	
0220.3130.02	Telefon, Internet	6'767.95		9'000.00		7'749.30	
0220.3130.03	Post- und Bankspesen	3'158.50		3'000.00		2'939.07	
0220.3130.04	Betreibungskosten	50.30		300.00		45.40	
0220.3130.05	Dienstleistungen Dritter	1'328.85		2'500.00		1'786.85	
0220.3130.06	Arbeitssicherheit	5'803.10		5'300.00		3'746.23	
0220.3130.10	Mitgliederbeiträge	3'561.00		3'600.00		3'529.00	
0220.3132.01	Honorare Dritter	9'693.00					
0220.3134.01	Haftpflicht- und Sachversicherungsprämien	4'108.55		4'500.00		3'954.05	
0220.3150.01	Unterhalt Mobiliar und Bürogeräte			100.00		75.40	
0220.3153.01	Unterhalt Hardware			500.00			
0220.3158.01	Unterhalt Software, Lizenzen	42'492.80		43'000.00		37'291.80	
0220.3161.01	Mieten Geräte	2'054.80		2'500.00		2'054.80	
0220.3170.01	Spesenentschädigungen	2'743.85		1'500.00		2'039.35	
0220.3181.01	Forderungsverluste Gebühren	0.30					
0220.3192.01	Abgeltung von Rechten	544.95		600.00		544.95	
0220.3199.01	Frei verfügbarer Kredit	993.45		1'500.00			
0220.3611.01	Entschädigungen an Kanton für AB und Steuerinkasso	43'666.70		46'000.00		49'309.15	
0220.4210.01	Gebühren für Amtshandlungen		950.75		1'000.00		929.35
0220.4240.01	Dienstleistungen an Dritte		1'373.30		400.00		940.30
0220.4250.01	Verkäufe		1'540.40		500.00		2'156.85
0220.4260.01	Rückerstattungen von Dritten		5'349.50		5'000.00		4'978.85



Erfolgsrechnung nach Funktionen

Konto	Erfolgsrechnung Funktionale Gliederung ER	Rechnung 2022		Budget 2022		Rechnung 2021	
		Aufwand	Ertrag	Aufwand	Ertrag	Aufwand	Ertrag
0220.4611.01	Entschädigungen Registerführung Quellensteuer		471.00		500.00		411.00
0220.4611.02	Entschädigungen Registerführung Kirchensteuer		2'603.00		3'000.00		2'600.00
0220.4612.01	Entschädigungen Registerführung Schwellentelle		5'425.20		5'000.00		5'076.55
0220.4612.02	Interne Verrechnung Personalaufwand an SF		97'400.00		97'400.00		92'400.00
0220.4612.03	Entschädigung von anderen Gemeinden		43'130.00		50'000.00		44'455.00
0220.4631.01	Kantonsbeiträge		3'120.00				
0220.4910.01	Interne Verrechnung Personalaufwand an allg. Haushalt		94'100.00		93'300.00		82'000.00
0220.4930.01	Interne Verrechnung Betriebs- und Verwaltungskosten an allg. Haushalt		4'500.00		11'000.00		
029	Verwaltungsliegenschaften	276'023.75	231'991.30	253'280.00	181'840.00	259'572.60	213'745.30
0290	Verwaltungsliegenschaften	97'057.45		92'490.00		95'247.65	688.00
0290.3120.01	Wasser, Abwasser, Kehricht, Energie, Heizmaterial	1'809.90		1'000.00		1'683.25	
0290.3137.01	Schwellentelle	2'152.65		2'500.00		2'152.65	
0290.3144.01	Unterhalt und Reparaturen Liegenschaft			1'000.00			
0290.3300.40	Planmässige Abschreibungen Hochbauten VV	56'205.75		56'210.00		56'205.75	
0290.3300.60	Planmässige Abschreibungen Mobilien VV	22'379.45		22'380.00		22'379.40	
0290.3612.01	Interne Verrechnung Personalaufwand von SF			500.00			
0290.3910.01	Interne Verrechnung Personalaufwand von allg. Haushalt	2'936.50		4'300.00		2'637.40	
0290.3930.01	Interne Verrechnung Betriebs- und Verwaltungskosten von allg. Haushalt	11'573.20		4'600.00		10'189.20	
0290.4260.01	Rückerstattungen von Dritten						688.00
0291	Betriebsgebäude	178'966.30	231'991.30	160'790.00	181'840.00	164'324.95	213'057.30
0291.3010.01	Löhne Reinigungspersonal	15'023.05		14'000.00		13'407.10	
0291.3050.01	Sozialversicherungsbeiträge	832.05		1'000.00		778.25	
0291.3053.01	Unfallversicherung	158.50		150.00		165.45	
0291.3054.01	Familienausgleichskasse	192.45		250.00		192.10	
0291.3055.01	Krankentaggeldversicherung	107.75		150.00		109.30	
0291.3099.01	Übriger Personalaufwand			60.00			
0291.3101.01	Betriebs- und Verbrauchsmaterial	5'515.70		10'000.00		6'627.55	
0291.3102.01	Drucksachen, Publikationen					81.50	
0291.3111.01	Anschaffungen Maschinen und Werkzeuge	7'856.05		6'000.00		324.85	
0291.3120.01	Elektrizität	5'645.45		5'000.00		5'928.90	
0291.3120.02	Wärme, AVARI	14'658.90		14'000.00		14'857.85	
0291.3120.03	Wasser, Abwasser, Kehricht	4'348.15		4'000.00		4'712.25	
0291.3130.03	Dienstleistungen Dritter	3'905.75		1'000.00		3'954.10	
0291.3134.01	Haftpflicht- und Sachversicherungsprämien	4'494.40		3'500.00		3'272.00	
0291.3137.01	Schwellentelle	1'183.15		1'500.00		1'183.15	
0291.3144.01	Unterhalt und Reparaturen Liegenschaft	28'514.30		18'300.00		17'277.05	
0291.3151.01	Unterhalt Maschinen, Geräte			1'000.00			



Erfolgsrechnung nach Funktionen

Konto	Erfolgsrechnung Funktionale Gliederung ER	Rechnung 2022		Budget 2022		Rechnung 2021	
		Aufwand	Ertrag	Aufwand	Ertrag	Aufwand	Ertrag
0291.3161.01	Mieten	600.00					
0291.3190.01	Schadenersatzleistungen					2'000.00	
0291.3199.01	Übriger Betriebsaufwand			1'000.00		4'890.40	
0291.3300.40	Planmässige Abschreibungen Hochbauten VV	75'480.25		73'210.00		74'948.75	
0291.3300.60	Planmässige Abschreibungen Mobilien VV	4'666.40		4'670.00		4'666.40	
0291.3612.01	Interne Verrechnung Personalaufwand von SF	1'392.00		1'000.00		700.00	
0291.3910.01	Interne Verrechnung Personalaufwand von allg. Haushalt	4'392.00		1'000.00		4'248.00	
0291.4260.01	Rückerstattungen von Dritten		5'993.95				2'248.00
0291.4470.01	Mietzinse		34'215.00		17'940.00		148'485.00
0291.4472.01	Kurzfristige Benützung von Räumen		1'780.00				420.00
0291.4479.01	Nebenkosten		910.00				6'000.00
0291.4612.01	Interne Verrechnung Betriebs- und Verwaltungskosten an SF		12'550.70		6'700.00		11'401.40
0291.4910.01	Interne Verrechnung Personalaufwand an allg. Haushalt		13'703.60		13'400.00		10'530.55
0291.4920.01	Interne Verrechnung Dienstleistungen an allg. Haushalt		125'400.00		121'800.00		
0291.4930.01	Interne Verrechnung Betriebs- und Verwaltungskosten an allg. Haushalt		37'438.05		22'000.00		33'972.35
1	Öffentliche Ordnung und Sicherheit, Verteidigung	1'311'221.92	1'236'989.29	1'393'870.00	1'258'800.00	698'172.43	615'234.81
	Netto Aufwand		74'232.63		135'070.00		82'937.62
11	Öffentliche Sicherheit	12'425.00	200.00	13'000.00	100.00	12'770.40	160.00
111	Polizei	12'425.00	200.00	13'000.00	100.00	12'770.40	160.00
1110	Polizei	12'425.00	200.00	13'000.00	100.00	12'770.40	160.00
1110.3010.01	Löhne Polizeidienst	1'610.00		2'200.00		1'680.00	
1110.3111.01	Anschaffungen Maschinen und Werkzeuge					258.00	
1110.3130.01	Dienstleistungen Dritter	4'630.30		4'500.00		4'742.00	
1110.3631.01	Beiträge an Kanton	6'184.70		6'300.00		6'090.40	
1110.4270.01	Bussen		200.00		100.00		160.00
14	Allgemeines Rechtswesen	70'954.27	111'568.90	70'200.00	94'100.00	72'999.98	131'211.30
140	Allgemeines Rechtswesen	70'954.27	111'568.90	70'200.00	94'100.00	72'999.98	131'211.30
1400	Allgemeines Rechtswesen	70'954.27	111'568.90	70'200.00	94'100.00	72'999.98	131'211.30
1400.3130.01	Gebühren Einwohnerkontrolle	2'096.30		2'100.00		1'565.50	
1400.3130.02	Gebühren Fremdenkontrolle	21'379.10		12'000.00		15'944.90	
1400.3130.03	Gebühren Bauwesen	36'504.00		40'000.00		41'173.25	
1400.3130.06	Kreditkartengebühren	156.02		100.00		127.78	



Erfolgsrechnung nach Funktionen

Konto	Erfolgsrechnung Funktionale Gliederung ER	Rechnung 2022		Budget 2022		Rechnung 2021	
		Aufwand	Ertrag	Aufwand	Ertrag	Aufwand	Ertrag
1400.3132.01	Dienstleistungen und Honorare	10'818.85		16'000.00		9'740.55	
1400.3199.01	Übriger Betriebsaufwand					4'448.00	
1400.4210.01	Gebühren Einwohnerkontrolle		9'165.00		800.00		8'742.55
1400.4210.02	Gebühren Fremdenkontrolle		11'507.60		7'000.00		7'704.30
1400.4210.03	Gebühren Bauwesen		33'782.75		35'000.00		45'326.00
1400.4210.04	Gebühren Gemeindeschreiberei		4'633.15		3'500.00		5'138.10
1400.4210.06	Einbürgerungsgebühren				2'500.00		4'630.00
1400.4260.01	Rückerstattungen von Dritten		52'430.40		45'000.00		59'410.35
1400.4270.01	Bussen		50.00		300.00		260.00
15	Feuerwehr	391'709.20	338'082.55	435'620.00	361'100.00	435'393.25	378'912.87
150	Feuerwehr	391'709.20	338'082.55	435'620.00	361'100.00	435'393.25	378'912.87
1506	Regionale Feuerwehrorganisation	391'709.20	338'082.55	435'620.00	361'100.00	435'393.25	378'912.87
1506.3000.01	Entschädigungen	16'900.00		20'000.00		18'515.00	
1506.3010.01	Löhne	18'042.45		17'170.00		20'105.45	
1506.3010.02	Sold	71'647.50		77'500.00		60'255.25	
1506.3050.01	Sozialversicherungsbeiträge	871.65		2'000.00		1'224.15	
1506.3053.01	Unfallversicherung	32.80		100.00		46.05	
1506.3054.01	Familienausgleichskasse	201.65		500.00		302.05	
1506.3055.01	Krankentaggeldversicherung	112.90		300.00		158.60	
1506.3090.01	Aus- und Weiterbildung	13'879.50		9'000.00		9'187.90	
1506.3099.01	Vertrauensärztliche Untersuchungen	1'345.00		1'800.00		890.00	
1506.3099.02	Übriger Personalaufwand	6'780.65		8'100.00			
1506.3100.01	Büromaterial	785.50		2'000.00		441.15	
1506.3101.01	Betriebs- und Verbrauchsmaterial	6'809.40		11'800.00		7'314.90	
1506.3102.01	Drucksachen, Publikationen	230.35		1'250.00		1'451.05	
1506.3103.01	Fachliteratur, Zeitschriften	675.00		1'000.00		825.00	
1506.3111.01	Anschaffungen Maschinen, Geräte	13'559.95		21'000.00		49'450.40	
1506.3112.01	Anschaffungen Bekleidung	19'728.45		19'500.00		32'919.90	
1506.3113.01	Anschaffungen Hardware	1'743.90		1'500.00			
1506.3118.01	Anschaffungen Software, Lizenzen			500.00			
1506.3120.01	Wasser, Abwasser, Kehricht, Energie, Heizmaterial	2'684.40		4'300.00		2'728.20	
1506.3130.01	Porti	33.00		300.00		139.40	
1506.3130.02	Telefon, Kommunikation	803.15		1'800.00		880.70	
1506.3130.04	Betreibungskosten			200.00			
1506.3130.05	Dienstleistungen Dritter	4'015.40		4'000.00		1'478.70	
1506.3130.10	Mitgliederbeiträge an Feuerwehrverbände	1'978.95		2'300.00		1'857.20	
1506.3134.01	Haftpflicht- und Sachversicherungsprämien	8'950.55		9'000.00		8'311.40	



Erfolgsrechnung nach Funktionen

Konto	Erfolgsrechnung Funktionale Gliederung ER	Rechnung 2022		Budget 2022		Rechnung 2021	
		Aufwand	Ertrag	Aufwand	Ertrag	Aufwand	Ertrag
1506.3137.01	Steuern und Abgaben	1'122.00		2'000.00		1'220.30	
1506.3138.01	Kursentschädigungen an AG	1'325.00		2'650.00		1'325.00	
1506.3144.01	Unterhalt und Reparaturen Liegenschaft			5'000.00		418.75	
1506.3151.01	Unterhalt Ausrüstung, Material	741.05		2'000.00		1'132.80	
1506.3151.02	Unterhalt Fahrzeuge, Maschinen, Werkzeuge	19'649.60		27'700.00		29'898.80	
1506.3158.01	Unterhalt Software, Lizenzen	1'041.75		2'000.00		816.60	
1506.3160.01	Mietzinse	10'368.00		10'400.00		93'168.00	
1506.3170.01	Spesenentschädigungen	8'188.70		7'400.00		13'876.85	
1506.3181.01	Forderungsverluste	4'142.95		3'500.00		2'198.95	
1506.3300.60	Planmässige Abschreibungen Mobilien VV			1'650.00			
1506.3300.61	Planmässige Abschreibungen Mobilien VV (bish. VV, 8 Jahre)	56'660.95		56'700.00		56'660.90	
1506.3612.01	Interne Verrechnung Personalaufwand von SF	48.00				900.00	
1506.3910.01	Interne Verrechnung Personalaufwand von allg. Haushalt	5'037.70		6'900.00		4'524.60	
1506.3920.01	Interne Verrechnung Mieten	82'800.00		82'800.00			
1506.3930.01	Interne Verrechnung Betriebs- und Verwaltungskosten	8'771.40		8'000.00		10'769.25	
1506.4200.01	Feuerwehersatzabgaben		177'741.50		190'000.00		192'756.45
1506.4200.02	Feuerwehersatzabgaben Anschlussgemeinden		42'069.95		50'000.00		44'406.11
1506.4240.01	Benützungsgebühren und Dienstleistungen		35'103.70		20'000.00		17'733.00
1506.4260.01	Rückerstattungen von Dritten						544.00
1506.4270.01	Bussen				100.00		
1506.4510.01	Entnahme SF Aufwandüberschuss						38'512.36
1506.4612.01	Gemeindebeiträge		35'012.40		48'000.00		36'813.95
1506.4634.01	Betriebskostenbeitrag GVB		48'155.00		48'000.00		48'147.00
1506.4930.01	Interne Verrechnung Sachaufwand von allg. Haushalt				5'000.00		
16	Verteidigung	836'133.45	787'137.84	875'050.00	803'500.00	177'008.80	104'950.64
161	Militärische Verteidigung	48'273.30	54'747.84	70'800.00	60'300.00	56'229.70	68'871.94
1610	Militärische Verteidigung	48'273.30	54'747.84	70'800.00	60'300.00	56'229.70	68'871.94
1610.3100.01	Büromaterial			100.00			
1610.3101.01	Betriebs- und Verbrauchsmaterial	3'359.75		6'000.00		4'158.40	
1610.3102.01	Drucksachen, Publikationen			200.00			
1610.3110.01	Anschaffungen Mobiliar und Bürogeräte	1'136.95		7'000.00		6'183.05	
1610.3111.01	Anschaffungen Maschinen, Geräte	2'294.75		4'700.00		888.85	
1610.3112.01	Anschaffungen Kleider, Wäsche	540.70		1'000.00		7'274.85	
1610.3120.01	Wasser, Abwasser, Kehricht, Energie, Heizmaterial	6'425.65		8'000.00		7'940.55	
1610.3130.02	Telefon und Internet	372.15		500.00		360.20	
1610.3130.03	Dienstleistungen Dritter	1'320.00		2'500.00		1'440.00	
1610.3134.01	Haftpflicht- und Sachversicherungsprämien	2'915.60		3'500.00		2'983.80	



Erfolgsrechnung nach Funktionen

Konto	Erfolgsrechnung Funktionale Gliederung ER	Rechnung 2022		Budget 2022		Rechnung 2021	
		Aufwand	Ertrag	Aufwand	Ertrag	Aufwand	Ertrag
1610.3151.01	Unterhalt Einrichtungen, Mobilien und Geräte	2'828.65		3'700.00			
1610.3170.01	Spesenentschädigungen	191.10		500.00			
1610.3612.01	Interne Verrechnung Personalaufwand von SF			500.00			
1610.3910.01	Interne Verrechnung Personalaufwand von allg. Haushalt	26'888.00		27'600.00		25'000.00	
1610.3930.01	Interne Verrechnung Sachaufwand von allg. Haushalt			5'000.00			
1610.4260.01	Rückerstattungen von Dritten		126.00		300.00		257.00
1610.4479.01	Entschädigung für Unterkunft Militär		54'621.84		60'000.00		68'614.94
162	Zivile Verteidigung	787'860.15	732'390.00	804'250.00	743'200.00	120'779.10	36'078.70
1620	Zivilschutz	53'323.85	390.00	63'750.00	6'000.00	118'322.50	35'483.00
1620.3120.01	Wasser, Abwasser, Kehricht, Energie, Heizmaterial	50.00		50.00		425.00	
1620.3130.01	Sirenenfernsteuerung			300.00			
1620.3130.03	Dienstleistungen Dritter	500.00				29'310.45	
1620.3134.01	Haftpflicht- und Sachversicherungsprämien	157.50		200.00		171.05	
1620.3144.01	Unterhalt und Reparaturen Liegenschaft	6'609.30		13'500.00		39'895.85	
1620.3151.01	Unterhalt Mobilien, Geräte	89.75		100.00		89.75	
1620.3300.40	Planmässige Abschreibungen Hochbauten VV	3'562.50		3'600.00		3'562.45	
1620.3632.01	Beitrag an ZSO Jungfrau	42'102.80		43'000.00		42'671.95	
1620.3910.01	Interne Verrechnung Personalaufwand	252.00		3'000.00		2'196.00	
1620.4611.01	Entschädigungen von Kanton		390.00		6'000.00		35'483.00
1626	Regionale Zivilschutzorganisation	731'184.55	731'184.55	736'300.00	736'300.00		
1626.3000.01	ZSO Jungfrau, Sitzungsgelder	1'950.00		2'500.00			
1626.3000.02	ZSO Jungfrau, Funktionsentschädigungen	20'975.00		20'000.00			
1626.3010.01	ZSO Jungfrau, Löhne	216'602.05		204'000.00			
1626.3010.09	ZSO Jungfrau, Taggelder Kranken-/Unfallversicherung und Erwerbbersatz	-9'974.25		-7'000.00			
1626.3050.01	ZSO Jungfrau, AG-Beiträge AHV, IV, EO, ALV	13'919.20		12'800.00			
1626.3052.01	ZSO Jungfrau, AG-Beiträge Pensionskasse	14'260.20		12'900.00			
1626.3053.01	ZSO Jungfrau, AG-Beiträge Unfallversicherung	2'456.20		5'000.00			
1626.3054.01	ZSO Jungfrau, AG-Beiträge Familienausgleichskasse	3'219.30		3'200.00			
1626.3055.01	ZSO Jungfrau, AG-Beiträge Krankentaggeldversicherung	1'803.00		1'300.00			
1626.3090.01	ZSO Jungfrau, Kurse und Ausbildungen	32'814.70		35'000.00			
1626.3090.02	ZSO Jungfrau, Kurse und Ausbildungen RKZ	38'000.00		28'000.00			
1626.3099.01	ZSO Jungfrau, Kosten Einsätze z.G. Gemeinden	11'328.15		20'000.00			
1626.3099.02	ZSO Jungfrau, Kosten Einsätze z.G. Veranstalter	104'606.30		105'000.00			
1626.3099.03	ZSO Jungfrau, Übriger Personalaufwand	171.75					
1626.3100.01	ZSO Jungfrau, Büromaterial	1'957.40		4'000.00			
1626.3101.01	ZSO Jungfrau, Betriebs-, Verbrauchs- und Produktionsmaterial	11'792.15		5'000.00			
1626.3102.01	ZSO Jungfrau, Drucksachen, Publikationen	3'826.95		4'000.00			



Erfolgsrechnung nach Funktionen

Konto	Erfolgsrechnung Funktionale Gliederung ER	Rechnung 2022		Budget 2022		Rechnung 2021	
		Aufwand	Ertrag	Aufwand	Ertrag	Aufwand	Ertrag
1626.3103.01	ZSO Jungfrau, Fachliteratur, Zeitschriften	64.50		200.00			
1626.3110.01	ZSO Jungfrau, Anschaffung Büromobiliar	1'032.20		10'000.00			
1626.3111.01	ZSO Jungfrau, Anschaffung Maschinen, Geräte und Fahrzeuge	68'798.85		70'000.00			
1626.3112.01	ZSO Jungfrau, Anschaffung Bekleidung	16'952.70		16'800.00			
1626.3113.01	ZSO Jungfrau, Anschaffung Hardware	2'573.00		2'000.00			
1626.3118.01	ZSO Jungfrau, Anschaffung Software			2'500.00			
1626.3130.01	ZSO Jungfrau, Porti	2'492.55		2'500.00			
1626.3130.02	ZSO Jungfrau, Alarmierung	1'555.70		800.00			
1626.3130.03	ZSO Jungfrau, Mitglieder- und Verbandsbeiträge	968.70		1'000.00			
1626.3134.01	ZSO Jungfrau, Haftpflicht-/Sachversicherung	6'858.30		6'500.00			
1626.3137.01	ZSO Jungfrau, Motorfahrzeugsteuern	4'870.50		4'500.00			
1626.3151.01	ZSO Jungfrau, Unterhalt Maschinen, Geräte und Fahrzeuge	12'064.90		10'000.00			
1626.3151.02	ZSO Jungfrau, Unterhalt Bekleidung	2'696.50		2'000.00			
1626.3153.01	ZSO Jungfrau, Unterhalt Hardware			100.00			
1626.3158.01	ZSO Jungfrau, Unterhalt Software	4'453.40		7'000.00			
1626.3170.01	ZSO Jungfrau, Spesen	426.60		500.00			
1626.3181.01	ZSO Jungfrau, Abschreibung			500.00			
1626.3199.01	ZSO Jungfrau, Übriger Aufwand	6'367.85		1'000.00			
1626.3612.02	ZSO Jungfrau, Interne Verrechnung Personalaufwand von SF	720.00					
1626.3632.01	ZSO Jungfrau, Betriebskosten RKZ Spiez	58'042.35		80'000.00			
1626.3690.01	ZSO Jungfrau, Einlage	11'110.90					
1626.3910.01	ZSO Jungfrau, Interne Verrechnung Dienstleistungen	9'478.85		9'200.00			
1626.3920.01	ZSO Jungfrau, Interne Verrechnung Mieten	42'600.00		39'000.00			
1626.3930.01	ZSO Jungfrau, Interne Verrechnung Betriebs- und Verwaltungskosten	7'348.10		14'500.00			
1626.4240.01	ZSO Jungfrau, Erträge Einsätze z.G. Gemeinden		23'530.75		13'000.00		
1626.4240.02	ZSO Jungfrau, Erträge Einsätze z.G. Veranstalter		126'691.70		90'000.00		
1626.4260.01	ZSO Jungfrau, Verschiedene Rückerstattungen		30'962.10		25'200.00		
1626.4632.01	ZSO Jungfrau, Beiträge Vertragsgemeinden		550'000.00		550'000.00		
1626.4690.01	ZSO Jungfrau, Entnahme				58'100.00		
1627	Regionaler Führungsstab	3'351.75	815.45	4'200.00	900.00	2'456.60	595.70
1627.3000.01	Entschädigungen, Sitzungsgelder	2'637.00		3'000.00		2'161.00	
1627.3090.01	Aus- und Weiterbildung	200.00		300.00			
1627.3100.01	Büromaterial	3.95		200.00			
1627.3110.01	Anschaffungen Mobiliar und Bürogeräte			100.00			
1627.3151.01	Unterhalt Maschinen, Geräte			100.00			
1627.3158.01	Unterhalt Homepage RFO	200.00		200.00		200.00	
1627.3170.01	Spesenentschädigungen	310.80		300.00		95.60	
1627.4612.01	Gemeindebeiträge		815.45		900.00		595.70



Erfolgsrechnung nach Funktionen

Konto	Erfolgsrechnung Funktionale Gliederung ER	Rechnung 2022		Budget 2022		Rechnung 2021	
		Aufwand	Ertrag	Aufwand	Ertrag	Aufwand	Ertrag
2	Bildung	2'121'670.60	480'785.05	2'139'580.00	415'200.00	2'136'892.76	424'019.30
	Netto Aufwand		1'640'885.55		1'724'380.00		1'712'873.46
21	Obligatorische Schule	2'116'227.60	480'410.05	2'134'280.00	414'900.00	2'129'150.36	423'569.30
211	Eingangsstufe	172'192.55	54'140.60	183'380.00	60'000.00	167'172.74	42'647.80
2110	Kindergarten	172'192.55	54'140.60	183'380.00	60'000.00	167'172.74	42'647.80
2110.3090.01	Aus- und Weiterbildung			500.00		210.00	
2110.3104.01	Lehrmittel	9'300.85		9'600.00		8'523.50	
2110.3110.01	Anschaffungen Mobiliar und Bürogeräte	1'903.15		1'800.00		1'493.95	
2110.3113.01	Anschaffungen Hardware			300.00			
2110.3120.01	Wasser, Abwasser, Kehricht, Energie, Heizmaterial	1'081.65		1'300.00		1'116.45	
2110.3130.02	Telefon	40.20		200.00		62.64	
2110.3134.01	Haftpflicht- und Sachversicherungsprämien	985.10		1'100.00		1'007.40	
2110.3144.01	Unterhalt und Reparaturen Liegenschaft	684.45		2'000.00		582.25	
2110.3150.01	Unterhalt Mobiliar	261.70		500.00		421.00	
2110.3170.01	Spesenentschädigungen	91.10		300.00			
2110.3171.01	Exkursionen	122.00		1'100.00		68.20	
2110.3300.60	Planmässige Abschreibungen Mobilien VV	1'512.10		1'520.00		1'512.10	
2110.3611.01	Gemeindeanteil LA Lehrergehälter Kindergarten	143'350.25		150'000.00		139'095.25	
2110.3900.01	Interne Verrechnung Sachaufwand	3'280.00		3'500.00		3'220.00	
2110.3910.01	Interne Verrechnung Personalaufwand	9'580.00		9'660.00		9'860.00	
2110.4260.01	Rückerstattungen von Dritten		248.25				
2110.4612.01	Schulgeld von anderen Gemeinden		53'892.35		60'000.00		42'647.80
212	Primarstufe	742'607.55	57'458.25	726'170.00	49'400.00	708'876.08	62'590.80
2120	Primarstufe	742'607.55	57'458.25	726'170.00	49'400.00	708'876.08	62'590.80
2120.3090.01	Aus- und Weiterbildung	170.00		1'000.00		744.80	
2120.3099.01	Übriger Personalaufwand	475.35		800.00		27.50	
2120.3100.01	Büromaterial	9'502.85		9'100.00		5'899.90	
2120.3101.01	Verbrauchsmaterial	267.40		600.00		1'769.30	
2120.3102.01	Drucksachen, Publikationen	4'555.85		4'400.00		5'642.10	
2120.3103.01	Fachliteratur, Zeitschriften	599.10		1'000.00		675.30	
2120.3104.01	Lehrmittel	31'539.15		33'800.00		30'423.05	
2120.3104.02	Material Gestalten technisch/textil	14'208.00		14'200.00		14'915.75	
2120.3110.01	Anschaffungen Mobiliar und Bürogeräte	1'970.50		2'000.00		275.65	
2120.3111.01	Anschaffungen Maschinen, Geräte	5'021.00		5'700.00		6'310.00	



Erfolgsrechnung nach Funktionen

Konto	Erfolgsrechnung Funktionale Gliederung ER	Rechnung 2022		Budget 2022		Rechnung 2021	
		Aufwand	Ertrag	Aufwand	Ertrag	Aufwand	Ertrag
2120.3113.01	Anschaffungen Hardware	11'169.45		11'600.00		5'422.45	
2120.3130.01	Porti	742.70		800.00		761.60	
2120.3130.02	Telefon, Internet	1'241.85		1'400.00		1'201.53	
2120.3130.05	Dienstleistungen Dritter	727.60		1'100.00		1'012.75	
2120.3130.10	Mitgliederbeiträge	99.00		100.00		99.00	
2120.3150.01	Unterhalt Mobiliar und Bürogeräte	503.95		1'000.00			
2120.3151.01	Unterhalt Maschinen, Geräte	4'238.35		4'500.00		3'711.30	
2120.3153.01	Unterhalt Hardware	752.50					
2120.3158.01	Unterhalt Software, Lizenzen	261.00		500.00		279.00	
2120.3161.01	Mieten Geräte	1'874.00		1'800.00		1'874.00	
2120.3170.01	Spesenentschädigungen	154.40		1'500.00			
2120.3171.01	Exkursionen, Schulreisen und Lager	17'894.75		22'900.00		18'503.85	
2120.3300.60	Planmässige Abschreibungen Mobilien VV	13'689.85		13'700.00		13'689.85	
2120.3611.01	Gemeindeanteil LA Lehrergehälter Primarstufe	560'408.50		530'000.00		538'749.00	
2120.3612.01	Spezialunterricht SJR	57'870.45		60'000.00		54'218.40	
2120.3910.01	Interne Verrechnung Personalaufwand	2'670.00		2'670.00		2'670.00	
2120.4240.01	Benützungsgebühren		800.00		1'000.00		775.00
2120.4260.01	Rückerstattungen von Dritten				400.00		
2120.4612.01	Schulgeld von anderen Gemeinden		45'968.25		40'000.00		53'645.80
2120.4631.01	Beiträge von Kanton		2'000.00				1'300.00
2120.4900.01	Interne Verrechnung Sachaufwand		8'690.00		8'000.00		6'870.00
213	Oberstufe	570'072.35	253'702.50	547'100.00	180'500.00	580'290.38	187'339.45
2130	Sekundarstufe I	570'072.35	253'702.50	547'100.00	180'500.00	580'290.38	187'339.45
2130.3090.01	Aus- und Weiterbildung			1'000.00		978.60	
2130.3101.01	Verbrauchsmaterial					1'162.50	
2130.3103.01	Fachliteratur, Zeitschriften	921.80		1'000.00		915.25	
2130.3104.01	Lehrmittel	22'960.70		23'100.00		20'979.75	
2130.3104.02	Material Gestalten technisch/textil	8'890.85		10'400.00		8'473.70	
2130.3105.01	Hauswirtschaft, Lebensmittel	7'988.05		10'800.00		8'199.50	
2130.3110.01	Anschaffungen Mobiliar und Bürogeräte	888.15		1'000.00		327.45	
2130.3111.01	Anschaffungen Maschinen, Geräte	5'498.00		8'600.00		5'510.10	
2130.3113.01	Anschaffungen Hardware	3'332.25		3'000.00		6'307.25	
2130.3130.02	Telefon	105.35		300.00		97.13	
2130.3130.05	Dienstleistungen Dritter	420.00		500.00			
2130.3150.01	Unterhalt Mobiliar und Bürogeräte	300.00		500.00			
2130.3151.01	Unterhalt Maschinen, Geräte	2'179.45		2'000.00		2'083.80	
2130.3153.01	Unterhalt Hardware	936.65		1'000.00		538.95	
2130.3158.01	Unterhalt Software, Lizenzen	7'036.00		6'900.00		6'983.25	



Erfolgsrechnung

nach Funktionen

Konto	Erfolgsrechnung Funktionale Gliederung ER	Rechnung 2022		Budget 2022		Rechnung 2021	
		Aufwand	Ertrag	Aufwand	Ertrag	Aufwand	Ertrag
2130.3170.01	Spesenentschädigungen	1'374.95		1'500.00			
2130.3171.01	Exkursionen, Schulreisen und Lager	13'835.30		14'800.00		12'142.95	
2130.3300.60	Planmässige Abschreibungen Mobilien VV	13'020.90		13'030.00		13'020.90	
2130.3611.01	Gemeindeanteil LA Lehrergehälter Sekundarstufe	431'065.50		390'000.00		414'926.75	
2130.3611.02	Schulgeld an Kanton, Gym1	40'738.45		50'000.00		70'822.55	
2130.3900.01	Interne Verrechnung Sachaufwand	5'910.00		5'000.00		4'150.00	
2130.3910.01	Interne Verrechnung Personalaufwand	2'670.00		2'670.00		2'670.00	
2130.4260.01	Rückerstattungen von Dritten		885.70		500.00		584.20
2130.4612.01	Schulgeld von anderen Gemeinden		252'816.80		180'000.00		186'755.25
214	Musikschulen	46'714.00		46'000.00		41'000.00	6'186.55
2140	Musikschulen	46'714.00		46'000.00		41'000.00	6'186.55
2140.3636.01	Beiträge an Musikschule	46'714.00		46'000.00		41'000.00	
2140.4636.01	Rückerstattungen von Musikschule						6'186.55
217	Schulliegenschaften	428'515.70	21'775.50	459'030.00	22'900.00	484'635.14	18'355.00
2170	Schulliegenschaften	428'515.70	21'775.50	459'030.00	22'900.00	484'635.14	18'355.00
2170.3010.01	Löhne	172'020.85		175'000.00		169'389.75	
2170.3050.01	Sozialversicherungsbeiträge	10'673.75		12'000.00		10'183.60	
2170.3052.01	Personalversicherungsbeiträge	9'594.60		10'000.00		9'474.00	
2170.3053.01	Unfallversicherung	2'033.50		2'000.00		2'016.25	
2170.3054.01	Familienausgleichskasse	2'469.05		2'800.00		2'516.90	
2170.3055.01	Krankentaggeldversicherung	1'382.60		1'600.00		1'402.15	
2170.3090.01	Aus- und Weiterbildung	480.00		1'000.00			
2170.3091.01	Personalwerbung					387.00	
2170.3099.01	Übriger Personalaufwand	229.00		500.00		120.00	
2170.3101.01	Betriebs- und Verbrauchsmaterial	9'701.80		15'000.00		13'093.90	
2170.3110.01	Anschaffungen Mobiliar und Bürogeräte			1'000.00		64.95	
2170.3111.01	Anschaffungen Maschinen, Geräte	3'326.00		3'000.00		16'747.55	
2170.3112.01	Anschaffungen Dienstkleider	274.65		300.00		149.85	
2170.3113.01	Anschaffungen Hardware			3'000.00		7'357.10	
2170.3118.01	Anschaffungen Software, Lizenzen			500.00			
2170.3119.01	Anschaffungen übrige nicht aktivierbare Anlagen					38'493.65	
2170.3120.01	Elektrizität, Schulhaus	16'553.45		19'000.00		15'945.20	
2170.3120.02	Wärme, AVARI, Schulhaus	29'500.60		36'000.00		33'542.95	
2170.3120.03	Elektrizität, Turnhalle	3'316.45		3'000.00		2'914.60	
2170.3120.04	Wärme, AVARI, Turnhalle	21'344.95		21'000.00		23'815.85	
2170.3120.05	Wasser, Abwasser, Kehrriem	7'000.70		8'000.00		6'260.10	



Erfolgsrechnung nach Funktionen

Konto	Erfolgsrechnung Funktionale Gliederung ER	Rechnung 2022		Budget 2022		Rechnung 2021	
		Aufwand	Ertrag	Aufwand	Ertrag	Aufwand	Ertrag
2170.3130.02	Telefon	724.75		1'000.00		731.14	
2170.3130.03	Dienstleistungen Dritter	5'868.10		5'000.00			
2170.3130.10	Mitgliederbeiträge	55.00		100.00		55.00	
2170.3134.01	Haftpflicht- und Sachversicherungsprämien	14'778.35		16'000.00		14'767.20	
2170.3137.01	Steuern und Abgaben	76.50		100.00		76.50	
2170.3144.01	Unterhalt und Reparaturen Liegenschaft	64'055.80		42'700.00		63'539.35	
2170.3144.02	Betrieblicher Unterhalt	15'900.65		25'000.00		16'263.75	
2170.3144.03	Unterhalt Aussenanlage	4'366.25		2'000.00		3'878.20	
2170.3150.01	Unterhalt Mobiliar			500.00		86.00	
2170.3151.01	Unterhalt Maschinen, Geräte	1'300.25		2'000.00		879.75	
2170.3158.01	Unterhalt Software, Lizenzen	2'083.30		2'200.00		1'931.50	
2170.3160.01	Baurechtszins	12'024.00		12'030.00		12'024.00	
2170.3170.01	Spesenentschädigungen	57.40					
2170.3300.40	Planmässige Abschreibungen Hochbauten VV	10'124.25		24'000.00		10'124.25	
2170.3300.60	Planmässige Abschreibungen Mobilien VV	3'647.15		3'700.00		3'647.15	
2170.3612.01	Interne Verrechnung Personalaufwand SF	1'392.00		2'000.00		2'000.00	
2170.3910.01	Interne Verrechnung Personalaufwand	2'160.00		6'000.00		756.00	
2170.4240.01	Dienstleistungserträge		211.00				
2170.4260.01	Rückerstattungen von Dritten		677.50		1'000.00		
2170.4472.01	Mieten, Benützungsgebühren		8'797.00		10'000.00		5'905.00
2170.4900.01	Interne Verrechnung Sachaufwand		900.00		900.00		900.00
2170.4910.01	Interne Verrechnung Personalaufwand		11'190.00		11'000.00		11'550.00
218	Tagesbetreuung	95'042.25	93'333.20	107'600.00	102'100.00	100'384.25	106'449.70
2180	Tagesbetreuung	95'042.25	93'333.20	107'600.00	102'100.00	100'384.25	106'449.70
2180.3010.01	Löhne Tagesschule	60'117.20		60'000.00		65'420.30	
2180.3010.02	Löhne Aufgabenhilfe			1'000.00			
2180.3050.01	Sozialversicherungsbeiträge	3'718.70		4'000.00		2'788.55	
2180.3052.01	Personalversicherungsbeiträge	1'873.20		2'000.00		2'431.45	
2180.3053.01	Unfallversicherung	621.50		600.00		613.95	
2180.3054.01	Familienausgleichskasse	859.95		1'000.00		713.70	
2180.3055.01	Krankentaggeldversicherung	481.75		500.00		457.00	
2180.3090.01	Aus- und Weiterbildung	270.00		2'950.00		392.00	
2180.3091.01	Personalwerbung					551.25	
2180.3099.01	Übriger Personalaufwand			300.00			
2180.3100.01	Büromaterial	72.35		100.00		36.00	
2180.3101.01	Verbrauchsmaterial	107.85		500.00		215.35	
2180.3104.01	Lehrmittel			800.00		184.25	
2180.3105.01	Verpflegungskosten	19'626.75		26'000.00		20'457.30	



Erfolgsrechnung nach Funktionen

Konto	Erfolgsrechnung Funktionale Gliederung ER	Rechnung 2022		Budget 2022		Rechnung 2021	
		Aufwand	Ertrag	Aufwand	Ertrag	Aufwand	Ertrag
2180.3111.01	Anschaffungen Maschinen, Geräte	102.40		500.00		114.80	
2180.3120.01	Wasser, Abwasser, Kehricht, Energie, Heizmaterial	758.15		1'400.00		761.25	
2180.3130.01	Porti			200.00			
2180.3130.02	Telefon	346.50		400.00		312.50	
2180.3130.04	Betriebskosten	530.50		100.00			
2180.3130.10	Mitgliederbeiträge	120.00		200.00		120.00	
2180.3150.01	Unterhalt Mobiliar			250.00			
2180.3158.01	Unterhalt Software, Lizenzen	64.60		100.00		64.60	
2180.3170.01	Spesenentschädigungen	163.70		300.00			
2180.3181.01	Forderungsverluste Elternbeiträge Betreuung	481.65					
2180.3181.02	Forderungsverluste Elternbeiträge Verpflegung	55.50					
2180.3900.01	Interne Verrechnung Sachaufwand	400.00		400.00		400.00	
2180.3910.01	Interne Verrechnung Personalaufwand	4'270.00		4'000.00		4'350.00	
2180.4260.01	Elternbeiträge Betreuung		25'905.70		29'000.00		31'444.95
2180.4260.02	Elternbeiträge Verpflegung		20'329.50		26'000.00		21'262.50
2180.4260.04	Elternbeiträge Betreuung und Verpflegung light				100.00		
2180.4631.01	Kantonsbeiträge		41'053.00		47'000.00		51'451.00
2180.4631.02	Kantonsbeiträge Provisorium		6'045.00				2'291.25
219	Obligatorische Schule	61'083.20		65'000.00		46'791.77	
2190	Schulleitung und Schulverwaltung	56'239.50		56'600.00		40'194.92	
2190.3010.01	Löhne	32'594.45		30'000.00		24'651.60	
2190.3050.01	Sozialversicherungsbeiträge	2'104.10		2'000.00		2'794.15	
2190.3052.01	Personalversicherungsbeiträge	1'834.20		2'000.00		2'383.65	
2190.3053.01	Unfallversicherung	370.20		400.00		532.15	
2190.3054.01	Familienausgleichskasse	486.80		500.00		689.45	
2190.3055.01	Krankentaggeldversicherung	272.55		300.00		361.95	
2190.3090.01	Aus- und Weiterbildung	2'100.00		500.00			
2190.3091.01	Personalwerbung					561.05	
2190.3099.01	Übriger Personalaufwand	3'439.70		3'600.00		2'176.50	
2190.3100.01	Büromaterial	139.50		200.00		135.65	
2190.3130.01	Porti	429.45		500.00		323.50	
2190.3130.02	Telefon	44.00		300.00		100.57	
2190.3130.03	Dienstleistungen Dritter	11'967.80		15'700.00		5'114.15	
2190.3158.01	Unterhalt Software, Lizenzen	187.60		100.00		145.00	
2190.3170.01	Spesenentschädigungen	269.15		500.00		225.55	
2193	Schulveranstaltungen	3'004.10		3'000.00		1'285.45	
2193.3171.01	Schulexamen	3'004.10		3'000.00		1'285.45	



Erfolgsrechnung

nach Funktionen

Konto	Erfolgsrechnung Funktionale Gliederung ER	Rechnung 2022		Budget 2022		Rechnung 2021	
		Aufwand	Ertrag	Aufwand	Ertrag	Aufwand	Ertrag
2195	Schülertransporte	1'839.60		5'400.00		5'311.40	
2195.3130.01	Schülertransporte	1'839.60		5'400.00		5'311.40	
29	Übriges Bildungswesen	5'443.00	375.00	5'300.00	300.00	7'742.40	450.00
291	Verwaltung	3'615.00	375.00	3'500.00	300.00	5'952.00	450.00
2910	Verwaltung	3'615.00	375.00	3'500.00	300.00	5'952.00	450.00
2910.3000.01	Entschädigungen, Sitzungsgelder	2'990.00		3'500.00		5'952.00	
2910.3170.01	Spesenentschädigungen	625.00					
2910.4260.01	Rückerstattungen		375.00		300.00		450.00
299	Bildung	1'828.00		1'800.00		1'790.40	
2991	Erwachsenenbildung	1'828.00		1'800.00		1'790.40	
2991.3634.01	Beitrag an Volkshochschule	1'828.00		1'800.00		1'790.40	
3	Kultur, Sport und Freizeit, Kirche	229'356.66	21'102.35	240'290.00	15'350.00	219'008.49	18'835.55
	Netto Aufwand		208'254.31		224'940.00		200'172.94
32	Kultur, übrige	75'435.06	7'914.70	90'270.00	7'650.00	75'713.04	7'725.80
321	Bibliotheken	58'263.06	7'914.70	62'270.00	7'650.00	47'486.34	7'725.80
3210	Bibliotheken	58'263.06	7'914.70	62'270.00	7'650.00	47'486.34	7'725.80
3210.3010.01	Löhne Bibliothek	30'559.20		30'000.00		28'490.00	
3210.3050.01	Sozialversicherungsbeiträge	1'939.05		2'000.00		1'944.60	
3210.3052.01	Personalversicherungsbeiträge	1'908.60		2'000.00		1'885.20	
3210.3053.01	Unfallversicherung	302.50		300.00		301.65	
3210.3054.01	Familienausgleichskasse	448.70		500.00		479.85	
3210.3055.01	Krankentaggeldversicherung	251.20		300.00		251.90	
3210.3090.01	Aus- und Weiterbildung			1'000.00		650.00	
3210.3099.01	Übriger Personalaufwand	57.25		300.00		120.00	
3210.3100.01	Büromaterial	1'840.10		2'700.00		1'281.55	
3210.3102.01	Drucksachen, Publikationen			500.00		35.00	
3210.3103.01	Bücher, Hefte, Zeitschriften, Medien	11'622.56		12'000.00		10'865.25	
3210.3110.01	Anschaffungen Mobiliar und Bürogeräte			400.00		385.35	
3210.3113.01	Anschaffungen Hardware	2'013.95		5'600.00			



Erfolgsrechnung nach Funktionen

Konto	Erfolgsrechnung Funktionale Gliederung ER	Rechnung 2022		Budget 2022		Rechnung 2021	
		Aufwand	Ertrag	Aufwand	Ertrag	Aufwand	Ertrag
3210.3118.01	Anschaffungen Software, Lizenzen	6'397.40		1'000.00			
3210.3130.01	Porti	128.00		250.00		134.60	
3210.3130.02	Telefon	8.45		200.00		17.04	
3210.3130.05	Dienstleistungen Dritter			250.00			
3210.3130.10	Mitgliederbeiträge	270.00		270.00		270.00	
3210.3132.01	Lesungen und Anlässe	281.70		1'000.00		19.95	
3210.3158.01	Unterhalt Software, Lizenzen	234.40		600.00		354.40	
3210.3170.01	Spesenentschädigungen			800.00			
3210.3192.01	Abgeltung von Rechten			300.00			
3210.4210.01	Mahngebühren		432.00		300.00		339.00
3210.4240.01	Benützungsgebühren		6'080.00		6'000.00		5'945.00
3210.4240.03	Erträge Anlässe		202.00				
3210.4250.01	Erlös aus Verkäufen		6.00		100.00		260.00
3210.4260.01	Rückerstattungen		124.70		50.00		81.80
3210.4390.01	Gönnerbeiträge		70.00		200.00		100.00
3210.4636.01	Beitrag Elly Laudon-Stiftung		1'000.00		1'000.00		1'000.00
322	Musik und Theater	2'500.00		2'500.00		2'500.00	
3220	Musik und Theater	2'500.00		2'500.00		2'500.00	
3220.3636.01	Beitrag an Musikgesellschaft	2'500.00		2'500.00		2'500.00	
329	Kultur	14'672.00		25'500.00		25'726.70	
3290	Übrige Kultur	14'672.00		25'500.00		25'726.70	
3290.3119.01	Anschaffung Dorfbeflaggung	275.80		2'500.00		3'571.75	
3290.3130.01	Jungbürgerfeier	1'119.20		2'000.00		1'123.80	
3290.3130.02	Bundesfeier			2'000.00			
3290.3130.04	Dorfanlässe			1'000.00		86.15	
3290.3634.01	Beitrag an regionale Kulturförderung	12'629.00		13'000.00		12'629.00	
3290.3636.01	Kulturbeiträge			2'000.00		5'328.00	
3290.3910.01	Interne Verrechnung Personalaufwand von allg. Haushalt	648.00		3'000.00		2'988.00	
33	Medien	1'032.70		2'500.00		1'950.40	
332	Massenmedien	1'032.70		2'500.00		1'950.40	
3320	Massenmedien	1'032.70		2'500.00		1'950.40	
3320.3137.01	Unternehmensabgabe Radio und Fernsehen	645.00		1'000.00		645.00	
3320.3158.01	Unterhalt Homepage "wilderswil.ch"	387.70		1'500.00		1'305.40	



Erfolgsrechnung

nach Funktionen

Konto	Erfolgsrechnung Funktionale Gliederung ER	Rechnung 2022		Budget 2022		Rechnung 2021	
		Aufwand	Ertrag	Aufwand	Ertrag	Aufwand	Ertrag
34	Sport und Freizeit	152'888.90	13'187.65	147'520.00	7'700.00	141'345.05	11'109.75
341	Sport	53'937.40		50'500.00		54'771.70	
3410	Sport	53'937.40		50'500.00		54'771.70	
3410.3130.10	Mitgliederbeitrag Internationale Lauberhornrennen	4'035.00		4'000.00		2'617.00	
3410.3140.01	Unterhalt Vita-Parcours	1'855.40		2'500.00		6'545.70	
3410.3636.01	Beiträge an Sportvereine zur Jugendförderung	15'681.00		14'000.00		14'481.00	
3410.3636.02	Beitrag an Eissportzentrum Bödeli	24'490.00		25'000.00		24'728.00	
3410.3636.03	Beitrag an FC Interlaken	1'000.00		1'000.00		1'000.00	
3410.3910.01	Interne Verrechnung Personalaufwand von allg. Haushalt	6'876.00		4'000.00		5'400.00	
342	Freizeit	98'951.50	13'187.65	97'020.00	7'700.00	86'573.35	11'109.75
3420	Freizeit	62'890.60	13'187.65	64'480.00	7'700.00	52'134.90	11'109.75
3420.3000.01	Entschädigungen, Sitzungsgelder	310.00		500.00		560.00	
3420.3010.01	Löhne	3'220.35		6'000.00		3'162.05	
3420.3050.01	Sozialversicherungsbeiträge	215.15		400.00		218.05	
3420.3053.01	Unfallversicherung	8.10		20.00		8.20	
3420.3054.01	Familienausgleichskasse	49.75		100.00		53.85	
3420.3055.01	Krankentaggeldversicherung	27.90		60.00		28.25	
3420.3091.01	Personalwerbung					200.70	
3420.3099.01	Übriger Personalaufwand	114.50				120.00	
3420.3101.01	Betriebs- und Verbrauchsmaterial	87.50		500.00		979.30	
3420.3120.01	Wasser, Abwasser, Kehricht, Energie, Heizmaterial	720.10		700.00		607.95	
3420.3134.01	Haftpflicht- und Sachversicherungsprämien	465.70		500.00		468.95	
3420.3140.01	Unterhalt Schmiedmatte	17'402.35		18'500.00		10'541.65	
3420.3140.02	Unterhalt Grünanlagen	7'813.00		8'000.00		3'921.15	
3420.3612.01	Interne Verrechnung Personalaufwand von SF			500.00			
3420.3632.01	Beitrag an Memorial Park Saxetbach	180.00				756.00	
3420.3634.01	Beitrag an regionale Bikerouten	532.20		600.00		532.80	
3420.3636.01	Beitrag an Aktion Ferienpass	760.00		700.00		540.00	
3420.3636.02	Beitrag an Ludothek	2'400.00		2'400.00		2'400.00	
3420.3910.01	Interne Verrechnung Personalaufwand von allg. Haushalt	28'584.00		25'000.00		27'036.00	
3420.4240.01	Benützungsgebühr Schmiedmatte		10'100.00		7'500.00		9'390.00
3420.4260.01	Rückerstattungen von Dritten		3'087.65		200.00		1'719.75
3421	Wanderwege	36'060.90		32'540.00		34'438.45	
3421.3130.10	Mitgliederbeitrag Berner Wanderwege	527.60		540.00		533.80	



Erfolgsrechnung nach Funktionen

Konto	Erfolgsrechnung Funktionale Gliederung ER	Rechnung 2022		Budget 2022		Rechnung 2021	
		Aufwand	Ertrag	Aufwand	Ertrag	Aufwand	Ertrag
3421.3141.01	Unterhalt Wanderwege	10'441.30		7'000.00		5'824.65	
3421.3910.01	Interne Verrechnung Personalaufwand von allg. Haushalt	25'092.00		25'000.00		28'080.00	
4	Gesundheit	16'859.40		18'080.00		12'899.25	
	Netto Aufwand		16'859.40		18'080.00		12'899.25
42	Ambulante Krankenpflege	1'382.00		1'400.00		1'349.50	
421	Ambulante Krankenpflege	842.00		850.00		823.70	
4210	Ambulante Krankenpflege	842.00		850.00		823.70	
4210.3130.10	Mitgliederbeiträge	35.00		50.00		35.00	
4210.3636.01	Gemeindebeiträge	807.00		800.00		788.70	
422	Rettungsdienste	540.00		550.00		525.80	
4220	Rettungsdienste	540.00		550.00		525.80	
4220.3636.01	Beitrag an Rettungsstation SAC	540.00		550.00		525.80	
43	Gesundheit	15'477.40		16'680.00		11'549.75	
433	Schulgesundheitsdienst	14'834.20		15'930.00		10'863.85	
4330	Schulgesundheitsdienst	5'639.00		6'780.00		2'803.85	
4330.3010.01	Lohn Schularzt	5'170.00		6'000.00		2'465.00	
4330.3050.01	Sozialversicherungsbeiträge	335.35		400.00		239.65	
4330.3053.01	Unfallversicherung	12.60		20.00		9.00	
4330.3054.01	Familienausgleichskasse	77.60		100.00		59.15	
4330.3055.01	Krankentaggeldversicherung	43.45		60.00		31.05	
4330.3136.01	Honorare privatärztlicher Tätigkeit			200.00			
4331	Schulzahnpflege	9'195.20		9'150.00		8'060.00	
4331.3101.01	Betriebs- und Verbrauchsmaterial	149.00		600.00			
4331.3130.01	Porti			50.00			
4331.3136.01	Honorare privatärztlicher Tätigkeit	9'046.20		8'500.00		8'060.00	
434	Lebensmittelkontrolle	643.20		750.00		685.90	
4340	Lebensmittelkontrolle	643.20		750.00		685.90	



Erfolgsrechnung nach Funktionen

Konto	Erfolgsrechnung Funktionale Gliederung ER	Rechnung 2022		Budget 2022		Rechnung 2021	
		Aufwand	Ertrag	Aufwand	Ertrag	Aufwand	Ertrag
4340.3612.01	Beitrag an Pilzkontrolle	643.20		750.00		685.90	
5	Soziale Sicherheit	2'343'858.85	105'496.62	2'515'450.00	113'600.00	2'347'243.35	115'943.50
	Netto Aufwand		2'238'362.23		2'401'850.00		2'231'299.85
53	Alter + Hinterlassene	697'842.35	5'414.30	719'350.00	5'600.00	709'360.80	5'410.00
531	Alters- und Hinterlassenenversicherung AHV	60'000.00	4'850.30	60'000.00	5'000.00	57'000.00	4'960.00
5310	Alters- und Hinterlassenenversicherung AHV	60'000.00	4'850.30	60'000.00	5'000.00	57'000.00	4'960.00
5310.3910.01	Interne Verrechnung Personalaufwand	60'000.00		60'000.00		57'000.00	
5310.4611.01	Kantonsbeitrag an Verwaltungskosten		4'850.30		5'000.00		4'960.00
532	Ergänzungsleistungen AHV/IV	629'080.00		650'000.00		644'142.00	
5320	Ergänzungsleistungen AHV/IV	629'080.00		650'000.00		644'142.00	
5320.3631.01	Gemeindeanteil LA EL	629'080.00		650'000.00		644'142.00	
535	Leistungen an das Alter	8'762.35	564.00	9'350.00	600.00	8'218.80	450.00
5350	Leistungen an das Alter	8'762.35	564.00	9'350.00	600.00	8'218.80	450.00
5350.3130.01	Seniorenausflug, Seniorenarbeit	7'262.35		7'500.00		6'718.80	
5350.3130.10	Mitgliederbeitrag Pro Senectute Verein für das Alter	500.00		850.00		500.00	
5350.3636.01	Beiträge für Altersbetreuung	1'000.00		1'000.00		1'000.00	
5350.4260.01	Rückerstattungen von Dritten		564.00		600.00		450.00
54	Familie und Jugend	148'683.80	100'082.32	167'600.00	108'000.00	168'091.75	106'277.80
541	Familienzulagen	10'304.00		17'000.00		17'718.00	
5410	Familienzulagen	10'304.00		17'000.00		17'718.00	
5410.3631.01	Gemeindeanteil LA Familienzulagen NE	10'304.00		17'000.00		17'718.00	
544	Jugendschutz	12'511.10		14'300.00		12'190.60	
5440	Jugendschutz allgemein	977.50		800.00		657.00	
5440.3102.01	Elternbriefe Pro Juventute	977.50		800.00		657.00	
5444	Offene Kinder- und Jugendarbeit	11'533.60		13'500.00		11'533.60	



Erfolgsrechnung nach Funktionen

Konto	Erfolgsrechnung Funktionale Gliederung ER	Rechnung 2022		Budget 2022		Rechnung 2021	
		Aufwand	Ertrag	Aufwand	Ertrag	Aufwand	Ertrag
5444.3632.01	Beitrag an Jugendarbeit Bödéli	11'533.60		13'500.00		11'533.60	
545	Leistungen an Familien	125'868.70	100'082.32	136'300.00	108'000.00	138'183.15	106'277.80
5450	Leistungen an Familien allgemein	124'868.70	100'082.32	135'300.00	108'000.00	131'342.60	106'277.80
5450.3130.10	Mitgliederbeiträge	400.00		300.00		400.00	
5450.3637.01	Betreuungsgutscheine	124'468.70		135'000.00		130'942.60	
5450.4611.01	Kantonsbeiträge Betreuungsgutscheine		100'082.32		108'000.00		106'277.80
5451	Kinderkrippen und Kinderhorte	1'000.00		1'000.00		6'840.55	
5451.3635.01	Beitrag an Kita Alpenstrasse					5'840.55	
5451.3636.01	Beitrag an Spielgruppe	1'000.00		1'000.00		1'000.00	
57	Sozialhilfe und Asylwesen	1'497'332.70		1'628'500.00		1'469'790.80	4'255.70
579	Sozialhilfe	1'497'332.70		1'628'500.00		1'469'790.80	4'255.70
5790	Sozialhilfe	3'624.00		2'500.00		2'330.00	
5790.3000.01	Entschädigungen, Sitzungsgelder	2'950.00		2'000.00		1'830.00	
5790.3090.01	Aus- und Weiterbildung			500.00			
5790.3170.01	Spesenentschädigungen	674.00				500.00	
5796	Regionaler Sozialdienst	29'796.65		26'000.00		12'753.30	4'255.70
5796.3632.01	Gemeindeverband Sozialdienst Region Jungfrau	29'796.65		26'000.00		12'753.30	
5796.4632.01	Rückerstattungen Sozialdienst						4'255.70
5799	Lastenausgleich Soziales	1'463'912.05		1'600'000.00		1'454'707.50	
5799.3611.01	Gemeindeanteil LA Sozialhilfe	1'463'912.05		1'600'000.00		1'454'707.50	
6	Verkehr und Nachrichtenübermittlung	1'168'654.65	189'646.70	1'161'950.00	195'100.00	971'379.42	168'069.01
	Netto Aufwand		979'007.95		966'850.00		803'310.41
61	Strassenverkehr	850'220.65	155'790.80	802'650.00	165'100.00	667'680.75	141'249.01
615	Gemeindestrassen	850'220.65	155'790.80	802'650.00	165'100.00	667'680.75	141'249.01
6150	Gemeindestrassen	850'220.65	150'790.80	802'150.00	160'100.00	662'877.35	136'249.01
6150.3010.01	Löhne Bauamtpersonal	227'172.20		230'000.00		228'046.05	
6150.3050.01	Sozialversicherungsbeiträge	14'939.90		15'000.00		14'321.95	



Erfolgsrechnung nach Funktionen

Konto	Erfolgsrechnung Funktionale Gliederung ER	Rechnung 2022		Budget 2022		Rechnung 2021	
		Aufwand	Ertrag	Aufwand	Ertrag	Aufwand	Ertrag
6150.3052.01	Personalversicherungsbeiträge	12'270.00		12'000.00		11'601.60	
6150.3053.01	Unfallversicherung	4'680.90		5'000.00		5'812.25	
6150.3054.01	Familienausgleichskasse	3'455.95		3'700.00		3'533.80	
6150.3055.01	Krankentaggeldversicherung	1'817.50		2'000.00		1'769.10	
6150.3090.01	Aus- und Weiterbildung	3'890.00		4'000.00		2'943.75	
6150.3099.01	Übriger Personalaufwand	57.25		1'000.00		697.80	
6150.3100.01	Büromaterial	375.80		350.00		236.60	
6150.3101.01	Betriebs- und Verbrauchsmaterial	18'248.75		18'500.00		19'347.05	
6150.3101.02	Treibstoffe	16'821.15		12'000.00		9'354.30	
6150.3101.03	Signalisationen, Markierungen	6'543.75		4'000.00		14'684.55	
6150.3101.04	Material öffentliche Beleuchtung	21'752.55		20'000.00		17'087.80	
6150.3102.01	Drucksachen, Publikationen	1'231.10		50.00		40.15	
6150.3111.01	Anschaffungen Maschinen, Geräte	20'417.25		19'600.00		6'835.10	
6150.3112.01	Anschaffung Dienstkleider	3'737.70		4'000.00		2'898.45	
6150.3113.01	Anschaffungen Hardware			2'000.00		1'115.80	
6150.3118.01	Anschaffungen Software, Lizenzen			500.00			
6150.3120.01	Wasser, Abwasser, Kehricht, Energie, Heizmaterial	2'956.40		1'000.00		3'900.00	
6150.3120.02	Energie öffentliche Beleuchtung	13'282.45		18'000.00		13'984.00	
6150.3120.03	Gebühren Strassenabwasser	15'978.90		16'500.00		15'978.90	
6150.3130.02	Telefongebühren	490.40		800.00		694.40	
6150.3130.05	Dienstleistungen Dritter	1'111.55					
6150.3130.06	Arbeitssicherheit	1'024.30					
6150.3130.10	Mitgliederbeiträge	350.00		450.00		350.00	
6150.3132.01	Honorare Dritter	18'815.75		15'000.00		12'467.90	
6150.3134.01	Haftpflicht- und Sachversicherungsprämien	11'027.70		12'000.00		11'252.25	
6150.3137.01	Steuern und Abgaben	5'227.55		5'600.00		5'227.55	
6150.3137.02	Schwellentelle	728.60		800.00		728.60	
6150.3141.01	Unterhalt Gemeindestrassen	141'998.60		151'500.00		51'129.55	
6150.3141.02	Schneeräumung	1'381.25		1'500.00		4'978.70	
6150.3144.01	Unterhalt und Reparaturen Liegenschaft Werkhof	13'992.65		12'000.00		1'755.50	
6150.3144.02	Unterhalt und Reparaturen Bushaltestellen	22'144.85		15'500.00		4'686.15	
6150.3144.03	Betrieblicher Unterhalt	12'469.60		12'500.00		2'474.90	
6150.3151.01	Unterhalt Maschinen, Geräte	59'697.00		25'000.00		36'925.40	
6150.3158.01	Unterhalt Software, Lizenzen	1'695.80		1'500.00		1'006.10	
6150.3160.01	Miete Räumlichkeiten, Grundstücke	750.00		1'200.00		1'138.25	
6150.3161.01	Miete Fahrzeuge, Geräte	6'655.40		500.00			
6150.3170.01	Spesenentschädigungen	741.80		500.00		422.20	
6150.3190.01	Schadenersatzleistungen					2'231.00	
6150.3300.10	Planmässige Abschreibungen Strassen VV	84'087.35		93'000.00		76'722.35	
6150.3300.40	Planmässige Abschreibungen Hochbauten VV	41'298.70		41'300.00		41'298.70	



Erfolgsrechnung nach Funktionen

Konto	Erfolgsrechnung Funktionale Gliederung ER	Rechnung 2022		Budget 2022		Rechnung 2021	
		Aufwand	Ertrag	Aufwand	Ertrag	Aufwand	Ertrag
6150.3300.60	Planmässige Abschreibungen Mobilien VV	4'666.40		4'700.00		4'666.40	
6150.3612.01	Interne Verrechnung Personalaufwand von SF	12'240.00		8'000.00		12'150.00	
6150.3910.01	Interne Verrechnung Dienstleistungen von allg. Haushalt	3'750.55		3'700.00		3'368.55	
6150.3930.01	Interne Verrechnung Betriebs- und Verwaltungskosten von allg. Haushalt	14'245.35		5'900.00		13'013.90	
6150.4240.01	Dienstleistungserträge		9'484.80		10'000.00		3'651.65
6150.4250.01	Verkäufe		3'470.00				533.75
6150.4260.01	Rückerstattungen von Dritten		1'150.85		5'000.00		1'208.85
6150.4310.01	Eigenleistungen für Investitionen		15'984.00		1'000.00		2'232.00
6150.4470.01	Mietzinse		1'800.00				3'500.00
6150.4502.01	Entnahmen aus Legaten und Stiftungen		180.00				756.00
6150.4612.02	Interne Verrechnung Personalaufwand an SF		18'504.00		29'900.00		17'064.00
6150.4631.01	Kantonsbeitrag an Strassenbeleuchtung		2'117.15		2'200.00		2'218.76
6150.4910.01	Interne Verrechnung Personalaufwand		98'100.00		112'000.00		105'084.00
6155	Parkplätze		5'000.00	500.00	5'000.00	4'803.40	5'000.00
6155.3151.01	Unterhalt Parkuhr			500.00		4'803.40	
6155.4631.01	Kantonsbeiträge		5'000.00		5'000.00		5'000.00
62	Öffentlicher Verkehr	318'434.00	33'855.90	359'300.00	30'000.00	303'698.67	26'820.00
622	Regionalverkehr	6'610.75	2'445.90	11'200.00		9'537.75	
6220	Regionalverkehr	6'610.75	2'445.90	11'200.00		9'537.75	
6220.3300.40	Planmässige Abschreibungen Hochbauten VV	3'920.75		4'000.00		3'920.75	
6220.3634.01	Beitrag an Moonliner			4'500.00		3'000.00	
6220.3635.01	Beitrag an Ortsbus	2'690.00		2'700.00		2'617.00	
6220.4634.01	Beiträge von öffentlichen Unternehmungen		2'445.90				
629	Öffentlicher Verkehr	311'823.25	31'410.00	348'100.00	30'000.00	294'160.92	26'820.00
6290	Öffentlicher Verkehr	28'173.25	31'410.00	28'100.00	30'000.00	28'106.92	26'820.00
6290.3130.01	Tageskarten Gemeinde	28'000.00		28'000.00		28'000.00	
6290.3130.04	Kreditkartengebühren	173.25		100.00		106.92	
6290.4260.01	Tageskarten Gemeinde		31'410.00		30'000.00		26'820.00
6291	Gemeindeanteil Öffentlicher Verkehr	283'650.00		320'000.00		266'054.00	
6291.3631.01	Gemeindeanteil LA öV	283'650.00		320'000.00		266'054.00	
7	Umweltschutz und Raumordnung	1'445'632.95	1'282'518.55	1'661'910.00	1'450'210.00	1'571'851.25	1'363'406.65



Erfolgsrechnung

nach Funktionen

Konto	Erfolgsrechnung Funktionale Gliederung ER	Rechnung 2022		Budget 2022		Rechnung 2021	
		Aufwand	Ertrag	Aufwand	Ertrag	Aufwand	Ertrag
	Netto Aufwand		163'114.40		211'700.00		208'444.60
71	Wasserversorgung	454'851.35	402'098.95	481'400.00	422'150.00	474'083.20	457'671.75
710	Wasserversorgung	454'851.35	402'098.95	481'400.00	422'150.00	474'083.20	457'671.75
7100	Wasserversorgung allgemein	52'752.40		59'250.00		16'411.45	
7100.3120.01	Wasserkosten öffentliche Brunnen	10'250.00		10'250.00		10'250.00	
7100.3144.01	Unterhalt öffentliche Brunnen	40'066.40		40'000.00		1'835.45	
7100.3612.01	Interne Verrechnung Personalaufwand von SF	240.00		5'000.00		150.00	
7100.3910.01	Interne Verrechnung Personalaufwand	2'196.00		4'000.00		4'176.00	
7101	Wasserversorgung [Gemeindebetrieb]	402'098.95	402'098.95	422'150.00	422'150.00	457'671.75	457'671.75
7101.3090.01	Aus- und Weiterbildung			1'500.00		240.00	
7101.3100.01	Büromaterial			200.00		120.60	
7101.3101.01	Betriebs- und Verbrauchsmaterial	4'163.50		8'000.00		4'756.05	
7101.3101.02	Wasserkauf	3'274.75		3'500.00		10'610.00	
7101.3102.01	Drucksachen, Publikationen			1'000.00			
7101.3103.01	Fachliteratur, Zeitschriften	250.00		400.00			
7101.3111.01	Anschaffungen Wasseruhren	14'768.00		15'000.00		3'451.50	
7101.3111.02	Anschaffungen Maschinen und Werkzeuge	840.80		1'000.00		1'530.90	
7101.3113.01	Anschaffungen Hardware			500.00			
7101.3120.01	Energie	7'240.50		7'500.00		6'216.65	
7101.3130.02	Telefon, Internet	999.40		1'000.00		612.90	
7101.3130.10	Mitgliederbeiträge	1'200.20		1'400.00		1'200.20	
7101.3132.01	Honorare Dritter	12'581.90		20'000.00		19'748.85	
7101.3134.01	Haftpflicht- und Sachversicherungsprämien	2'562.35		3'000.00		2'832.65	
7101.3137.01	Schwellentelle	321.00		400.00		341.65	
7101.3137.02	Steuern und Abgaben					856.00	
7101.3143.01	Unterhalt Wasserleitungen	14'508.85		40'000.00		23'113.60	
7101.3144.01	Unterhalt Reservoir	2'903.60		4'000.00		6'359.40	
7101.3151.01	Unterhalt Hydranten und Wasserzähler	13'638.30		16'000.00		12'513.00	
7101.3151.02	Unterhalt Maschinen und Geräte	528.45		1'500.00		431.00	
7101.3158.01	Unterhalt Software, Lizenzen	2'461.95		2'000.00		1'815.05	
7101.3160.01	Entschädigung an Landwirte für Grundstücke in der Schutzzone	9'039.65		9'000.00		9'195.80	
7101.3170.01	Spesenentschädigungen			500.00			
7101.3181.01	Forderungsverluste	0.17		100.00		-49.30	
7101.3300.30	Planmässige Abschreibungen Tiefbauten	18'525.80		23'700.00		17'307.35	
7101.3300.40	Planmässige Abschreibungen Hochbauten	9'340.50		9'350.00		9'340.50	
7101.3300.60	Planmässige Abschreibungen Mobilien	1'733.15		2'900.00		1'733.15	



Erfolgsrechnung

nach Funktionen

Konto	Erfolgsrechnung Funktionale Gliederung ER	Rechnung 2022		Budget 2022		Rechnung 2021	
		Aufwand	Ertrag	Aufwand	Ertrag	Aufwand	Ertrag
7101.3510.10	Einlage SF Werterhalt nach Wiederbeschaffungswert	155'781.00		160'000.00		154'115.00	
7101.3510.50	Einlage SF Werterhalt aus Anschlussgebühren	34'600.00		30'000.00		81'000.00	
7101.3612.01	Interne Verrechnung Personalaufwand von anderer SF	48'089.15		45'000.00		22'701.95	
7101.3612.02	Interne Verrechnung Personalaufwand von allg. Haushalt	11'669.55		12'300.00		10'060.50	
7101.3612.04	Interne Verrechnung Betriebs- und Verwaltungskosten von allg. Haushalt	3'339.45		1'400.00		3'170.00	
7101.4240.01	Wasserverkauf		160'314.50		160'000.00		173'227.50
7101.4240.02	Grundgebühren		142'448.55		140'000.00		137'786.95
7101.4240.03	Dienstleistungserträge		39.00		2'000.00		6'966.50
7101.4240.50	Anschlussgebühren		34'600.00		30'000.00		81'000.00
7101.4260.01	Rückerstattungen von Dritten		360.80		1'000.00		3'300.75
7101.4409.01	Interne Verrechnung Zinsen		2'057.50		900.00		2'723.25
7101.4510.10	Entnahme SF Werterhalt		62'278.60		74'000.00		52'666.80
7101.9010.01	Abschluss SF Ertragsüberschuss	27'736.98				52'346.80	
7101.9011.01	Abschluss SF Aufwandüberschuss				14'250.00		
72	Abwasserentsorgung	511'168.15	511'168.15	643'880.00	643'880.00	562'637.50	562'637.50
720	Abwasserentsorgung	511'168.15	511'168.15	643'880.00	643'880.00	562'637.50	562'637.50
7201	Abwasserentsorgung [Gemeindebetrieb]	511'168.15	511'168.15	643'880.00	643'880.00	562'637.50	562'637.50
7201.3090.01	Aus- und Weiterbildung			300.00			
7201.3100.01	Büromaterial			200.00			
7201.3101.01	Betriebs- und Verbrauchsmaterial			200.00			
7201.3102.01	Drucksachen, Publikationen			500.00			
7201.3103.01	Fachliteratur, Zeitschriften			200.00			
7201.3111.01	Anschaffungen Maschinen und Werkzeuge	317.45		1'600.00		491.50	
7201.3120.01	Wasser, Abwasser, Kehricht, Energie, Heizmaterial	5'170.70		5'500.00		4'678.40	
7201.3132.01	Honorare Dritter	12'791.15		40'000.00		22'648.75	
7201.3134.01	Haftpflicht- und Sachversicherungsprämien	2'206.35		2'500.00		2'286.70	
7201.3137.01	Schwellentelle	343.00		400.00		343.00	
7201.3137.02	Steuern und Abgaben					1'061.00	
7201.3143.01	Unterhalt Kanalisationen	2'040.85		35'000.00		18'541.60	
7201.3144.01	Unterhalt Pumpstation und Sonderbauwerke	14'323.45		23'000.00			
7201.3151.01	Unterhalt Maschinen und Geräte			1'000.00			
7201.3158.01	Unterhalt Software, Lizenzen			4'000.00			
7201.3181.01	Forderungsverluste			200.00		17.00	
7201.3300.30	Planmässige Abschreibungen Tiefbauten Gemeindeanlagen	18'416.20		49'000.00		13'835.30	
7201.3300.40	Planmässige Abschreibungen Hochbauten Gemeindeanlagen	5'337.40		5'340.00		5'337.40	
7201.3300.60	Planmässige Abschreibungen Mobilien	1'733.15		1'740.00		1'733.15	
7201.3409.01	Interne Verrechnung Zinsen	1'570.50		7'100.00		4'131.55	



Erfolgsrechnung

nach Funktionen

Konto	Erfolgsrechnung Funktionale Gliederung ER	Rechnung 2022		Budget 2022		Rechnung 2021	
		Aufwand	Ertrag	Aufwand	Ertrag	Aufwand	Ertrag
7201.3510.10	Einlage SF Werterhalt nach Wiederbeschaffungswert	238'748.00		260'000.00		244'539.00	
7201.3510.50	Einlage SF Werterhalt aus Anschlussgebühren	10'800.00		30'000.00		81'000.00	
7201.3612.01	Interne Verrechnung Personalaufwand von anderer SF	7'710.30		10'000.00		6'499.55	
7201.3612.02	Interne Verrechnung Personalaufwand von allg. Haushalt	9'658.05		11'800.00		9'744.85	
7201.3612.04	Interne Verrechnung Betriebs- und Verwaltungskosten von allg. Haushalt	2'057.95		800.00		1'811.40	
7201.3632.01	ARA-Verband, Betriebsbeitrag	56'304.87		140'000.00		108'188.80	
7201.3660.20	Planmässige Abschreibungen Investitionsbeiträge	10'945.95		13'500.00		10'243.10	
7201.4240.01	Benützunggebühren		185'382.50		190'000.00		169'884.50
7201.4240.02	Grundgebühren		258'614.15		260'000.00		254'150.40
7201.4240.03	Dienstleistungserträge		113.45				1'381.15
7201.4240.50	Anschlussgebühren		10'800.00		30'000.00		81'000.00
7201.4510.10	Entnahme SF Werterhalt		56'258.05		130'000.00		56'221.45
7201.9010.01	Abschluss SF Ertragsüberschuss	110'692.83				25'505.45	
7201.9011.01	Abschluss SF Aufwandüberschuss				33'880.00		
73	Abfall	339'520.40	339'395.35	354'180.00	354'180.00	318'405.85	318'388.15
730	Abfall	339'520.40	339'395.35	354'180.00	354'180.00	318'405.85	318'388.15
7301	Abfall [Gemeindebetrieb]	319'955.85	319'955.85	329'180.00	329'180.00	299'346.15	299'346.15
7301.3090.01	Aus- und Weiterbildung			1'000.00			
7301.3101.01	Betriebs- und Verbrauchsmaterial	1'120.60		800.00		588.35	
7301.3102.01	Drucksachen, Publikationen	596.00		600.00		584.00	
7301.3111.01	Anschaffungen Mobilien, Geräte	4'666.50		4'500.00		191.00	
7301.3130.01	Porti	202.25		250.00		213.05	
7301.3130.02	Transportkosten Abfall	132'813.70		130'000.00		128'568.80	
7301.3130.03	Deponiegebühren Abfall	128'613.80		135'000.00		130'180.30	
7301.3130.04	Entsorgung Altpapier durch Schule	3'406.50		6'000.00		3'573.50	
7301.3130.05	Entsorgung Sonderabfall	4'567.35		3'500.00		2'863.05	
7301.3130.06	Post- und Bankspesen	92.00		200.00		90.50	
7301.3141.01	Unterhalt Containerplätze	858.00		7'000.00			
7301.3151.01	Unterhalt Maschinen, Geräte			1'000.00			
7301.3160.02	Mieten Containerplätze	45.00				18.75	
7301.3181.01	Forderungsverluste	69.85		400.00		435.35	
7301.3300.40	Planmässige Abschreibungen Hochbauten VV	1'740.50		1'730.00		1'740.50	
7301.3612.02	Interne Verrechnung Personalaufwand von allg. Haushalt	21'852.00		27'200.00		21'364.00	
7301.3632.01	Gemeindeanteil an Kadaversammelstelle	9'924.90		10'000.00		8'935.00	
7301.4240.01	Gebührenertrag		211'954.75		180'000.00		182'904.10
7301.4240.02	Gebührengutschriften der AVAG		96'820.30		105'000.00		98'438.45
7301.4250.01	Verkaufserlöse		8'156.40		3'000.00		7'904.15



Erfolgsrechnung nach Funktionen

Konto	Erfolgsrechnung Funktionale Gliederung ER	Rechnung 2022		Budget 2022		Rechnung 2021	
		Aufwand	Ertrag	Aufwand	Ertrag	Aufwand	Ertrag
7301.4260.01	Rückerstattungen von Dritten		224.00				
7301.4260.02	Entschädigung für Altglas				5'500.00		14.10
7301.4409.01	Interne Verrechnung Zinsen		2'160.60		2'200.00		4'358.40
7301.4451.01	Erträge aus Beteiligungen VV		639.80		580.00		624.75
7301.9010.01	Abschluss SF Ertragsüberschuss	9'386.90					
7301.9011.01	Abschluss SF Aufwandüberschuss				32'900.00		5'102.20
7303	Abfall allgemein	19'564.55	19'439.50	25'000.00	25'000.00	19'059.70	19'042.00
7303.3130.02	Transportkosten Abfall allgemein	9'587.85		12'000.00		8'833.85	
7303.3130.03	Deponiegebühren Abfall allgemein	6'196.70		10'000.00		6'013.85	
7303.3910.01	Interne Verrechnung Personalaufwand	3'780.00		3'000.00		4'212.00	
7303.4240.01	Gebührenertrag allgemein		19'439.50		25'000.00		19'042.00
74	Verbauungen	19'064.30		26'700.00		19'071.05	
742	Schutzverbauungen	19'064.30		19'200.00		19'071.05	
7420	Schutzverbauungen	19'064.30		19'200.00		19'071.05	
7420.3632.01	Beitrag an Gemeindeverband Erhaltung der Wälder Oberl.Ost	19'064.30		19'200.00		19'071.05	
745	Naturgefahren			7'500.00			
7450	Naturgefahren			7'500.00			
7450.3134.01	Beitrag Stiftung "Einsatzkosten der Gemeinden in ao.Lagen"			7'500.00			
76	Bekämpfung von Umweltverschmutzung	2'394.90		2'500.00		2'397.60	
769	Bekämpfung von Umweltverschmutzung	2'394.90		2'500.00		2'397.60	
7690	Bekämpfung von Umweltverschmutzung	2'394.90		2'500.00		2'397.60	
7690.3634.01	Beitrag an Energieberatungsstelle	2'394.90		2'500.00		2'397.60	
77	Übriger Umweltschutz	71'545.40		79'950.00		74'813.05	
771	Friedhof und Bestattung	59'334.40		65'000.00		60'956.40	
7710	Friedhof und Bestattung allgemein			5'000.00		2'221.00	
7710.3130.01	Bestattungskosten			5'000.00		2'221.00	
7716	Regionale Friedhoforganisation	59'334.40		60'000.00		58'735.40	



Erfolgsrechnung nach Funktionen

Konto	Erfolgsrechnung Funktionale Gliederung ER	Rechnung 2022		Budget 2022		Rechnung 2021	
		Aufwand	Ertrag	Aufwand	Ertrag	Aufwand	Ertrag
7716.3632.01	Beitrag an Begräbnisgemeindeverband	59'334.40		60'000.00		58'735.40	
779	Umweltschutz	12'211.00		14'950.00		13'856.65	
7792	Hundetoiletten	12'211.00		14'950.00		13'856.65	
7792.3101.01	Betriebs- und Verbrauchsmaterial	1'303.00		2'000.00		1'339.20	
7792.3111.01	Anschaffungen			800.00		817.45	
7792.3151.01	Unterhalt			150.00			
7792.3910.01	Interne Verrechnung Personalaufwand	10'908.00		12'000.00		11'700.00	
79	Raumordnung	47'088.45	29'856.10	73'300.00	30'000.00	120'443.00	24'709.25
790	Raumordnung	47'088.45	29'856.10	73'300.00	30'000.00	120'443.00	24'709.25
7900	Raumordnung allgemein	7'057.40	12'443.55	30'300.00	10'000.00	83'538.50	10'448.75
7900.3130.10	Mitgliederbeitrag Kantonale Planungsgruppe Bern	1'300.00		1'300.00		1'300.00	
7900.3132.01	Honorare Dritter	5'757.40		29'000.00		82'238.50	
7900.4260.01	Rückerstattungen von Dritten		12'443.55				10'448.75
7900.4631.01	Kantonsbeiträge				10'000.00		
7907	Regionalkonferenzen	22'618.50		23'000.00		22'644.00	
7907.3634.01	Beitrag an Regionalkonferenz	22'618.50		23'000.00		22'644.00	
7909	Mehrwertabschöpfung	17'412.55	17'412.55	20'000.00	20'000.00	14'260.50	14'260.50
7909.3510.01	Mehrwertabschöpfung Einlage SF	16'037.50		20'000.00		14'260.50	
7909.3701.01	Mehrwertabschöpfung Weiterleitung Kantonsanteil	1'375.05					
7909.4022.01	Mehrwertabschöpfung Gemeindeanteil		16'037.50		20'000.00		14'260.50
7909.4707.01	Mehrwertabschöpfung Kantonsanteil		1'375.05				
8	Volkswirtschaft	2'898'094.10	3'145'610.05	2'779'800.00	3'021'510.00	2'767'143.40	3'029'246.30
	Netto Ertrag	247'515.95		241'710.00		262'102.90	
81	Landwirtschaft	5'603.90		7'540.00		5'462.45	
811	Verwaltung, Vollzug und Kontrolle	5'603.90		7'540.00		5'462.45	
8110	Verwaltung, Vollzug und Kontrolle	5'603.90		7'540.00		5'462.45	
8110.3010.01	Löhne Erhebungsstellenleiter	2'030.70		3'000.00		1'885.65	
8110.3050.01	Sozialversicherungsbeiträge			200.00			



Erfolgsrechnung nach Funktionen

Konto	Erfolgsrechnung Funktionale Gliederung ER	Rechnung 2022		Budget 2022		Rechnung 2021	
		Aufwand	Ertrag	Aufwand	Ertrag	Aufwand	Ertrag
8110.3053.01	Unfallversicherung			10.00			
8110.3054.01	Familienausgleichskasse			50.00			
8110.3055.01	Krankentaggeldversicherung			30.00			
8110.3100.01	Büromaterial	100.00		100.00		100.00	
8110.3130.02	Telefon, Internet	280.00		700.00		280.00	
8110.3170.01	Spesenentschädigungen			150.00			
8110.3634.01	Beitrag an regionalen Landschaftsfonds	3'193.20		3'300.00		3'196.80	
84	Tourismus	57'940.40	12'000.00	61'250.00	12'000.00	58'609.30	12'000.00
840	Tourismus	57'940.40	12'000.00	61'250.00	12'000.00	58'609.30	12'000.00
8400	Tourismus	24'765.40	12'000.00	28'000.00	12'000.00	25'434.30	12'000.00
8400.3119.01	Anschaffung Winterbeleuchtung	4'239.90		500.00		260.90	
8400.3119.02	Anschaffung touristische Anlagen	809.35		1'000.00		1'128.35	
8400.3130.01	Weihnachtsbäume, Transport	3'560.45		1'500.00		2'028.35	
8400.3130.02	Dienstleistungen Dritter	61.40				6'197.85	
8400.3149.01	Unterhalt touristische Anlagen	3'170.30		2'500.00		1'706.85	
8400.3660.50	Planmässige Abschreibungen Investitionsbeiträge			2'500.00			
8400.3910.01	Interne Verrechnung Personalaufwand	12'924.00		20'000.00		14'112.00	
8400.4240.01	Dienstleistungserträge		12'000.00		12'000.00		12'000.00
8406	Regionaler Tourismus	33'175.00		33'250.00		33'175.00	
8406.3130.10	Mitgliederbeiträge	50.00		50.00		50.00	
8406.3130.11	Mitgliederbeitrag UNESCO	3'125.00		3'200.00		3'125.00	
8406.3635.01	Beitrag an Tourismusorg. TOI	30'000.00		30'000.00		30'000.00	
85	Industrie, Gewerbe, Handel	1'419.00		1'500.00		1'434.50	
850	Industrie, Gewerbe, Handel	1'419.00		1'500.00		1'434.50	
8506	Regionale Wirtschaftsförderung	1'419.00		1'500.00		1'434.50	
8506.3130.10	Mitgliederbeitrag Volkswirtschaft BO	1'419.00		1'500.00		1'434.50	
87	Brennstoffe und Energie	2'833'130.80	3'133'610.05	2'709'510.00	3'009'510.00	2'701'637.15	3'017'246.30
871	Elektrizität	2'833'130.80	3'133'610.05	2'709'510.00	3'009'510.00	2'701'637.15	3'017'246.30
8710	Elektrizität allgemein		300'479.25		300'000.00		315'609.15
8710.4602.01	Ablieferung von Elektrizitätsversorgung		300'479.25		300'000.00		315'609.15



Erfolgsrechnung nach Funktionen

Konto	Erfolgsrechnung Funktionale Gliederung ER	Rechnung 2022		Budget 2022		Rechnung 2021	
		Aufwand	Ertrag	Aufwand	Ertrag	Aufwand	Ertrag
8711	Elektrizitätsnetz [Gemeindebetrieb]	1'813'494.25	1'813'494.25	1'876'280.00	1'876'280.00	1'803'639.70	1'803'639.70
8711.3000.01	Entschädigungen, Sitzungsgelder	3'590.00		3'000.00		2'920.00	
8711.3010.01	Löhne	251'376.90		260'000.00		220'818.05	
8711.3050.01	Sozialversicherungsbeiträge	16'776.35		18'000.00		13'256.80	
8711.3052.01	Personalversicherungsbeiträge	19'831.80		20'000.00		18'081.60	
8711.3053.01	Unfallversicherung	3'939.60		4'000.00		3'662.25	
8711.3054.01	Familienausgleichskasse	3'880.70		4'200.00		3'270.60	
8711.3055.01	Krankentaggeldversicherung	2'173.15		2'200.00		1'717.25	
8711.3090.01	Aus- und Weiterbildung	8'470.00		10'000.00		4'725.00	
8711.3099.01	Übriger Personalaufwand	53.15		500.00		260.00	
8711.3100.01	Büromaterial	172.15		500.00		280.40	
8711.3101.01	Betriebs- und Verbrauchsmaterial	1'513.15		2'000.00		1'061.15	
8711.3101.02	Netznutzungsentgelt Vorlieferant	308'817.30		350'000.00		332'045.13	
8711.3101.03	Swissgrid SDL	18'821.65		25'000.00		20'215.74	
8711.3101.04	Bundesabgaben	270'561.33		280'000.00		290'600.61	
8711.3102.01	Drucksachen, Publikationen	351.80		1'000.00		3'251.55	
8711.3103.01	Fachliteratur, Zeitschriften	479.50		500.00		374.25	
8711.3110.01	Anschaffung Mobiliar und Bürogeräte	655.00		1'000.00		1'508.50	
8711.3111.02	Anschaffung Maschinen und Werkzeuge	1'828.10		2'000.00		1'673.75	
8711.3112.01	Anschaffung Dienstkleider	1'490.30		1'500.00		1'381.20	
8711.3113.01	Anschaffung Hardware	3'229.20		4'000.00		3'903.50	
8711.3118.01	Anschaffung Software, Lizenzen			12'000.00			
8711.3120.01	Elektrizität	535.60		500.00		545.70	
8711.3120.02	Kehrichtentsorgung			1'000.00		32.40	
8711.3130.01	Porti	3'084.70		3'500.00		2'728.90	
8711.3130.02	Telefon, Internet und Kommunikation	1'673.05		2'000.00		1'464.95	
8711.3130.03	Post- und Bankspesen (Kreditkartengebühren)			50.00			
8711.3130.04	Betreibungskosten	382.35		2'000.00		621.55	
8711.3130.10	Mitgliederbeiträge	1'600.00		1'600.00		1'600.00	
8711.3132.01	Dienstleistungen Verwaltungsaufwand	19'236.80		24'000.00		21'554.25	
8711.3132.03	Dienstleistungen Energiedatenmanagement und Kommunikation	13'585.20		10'000.00		7'768.60	
8711.3132.04	Dienstleistungen Nachführung Leitungskataster	14'387.15		18'000.00		9'475.35	
8711.3132.05	Hausinstallationskontrollen	1'215.00		4'000.00		1'395.00	
8711.3134.01	Sachversicherungsprämien	2'837.15		4'300.00		4'183.10	
8711.3134.02	Fahrzeugversicherungsprämien	2'340.30		2'500.00		2'413.70	
8711.3137.01	Schwellentelle	78.70		100.00		78.70	
8711.3137.02	Motorfahrzeugsteuern	1'216.65		1'500.00		1'196.10	
8711.3137.03	Steuern und Abgaben					18'826.00	
8711.3143.01	Unterhalt Niederspannungsnetz NE 7	61'418.35		50'000.00		30'325.25	



Erfolgsrechnung nach Funktionen

Konto	Erfolgsrechnung Funktionale Gliederung ER	Rechnung 2022		Budget 2022		Rechnung 2021	
		Aufwand	Ertrag	Aufwand	Ertrag	Aufwand	Ertrag
8711.3143.02	Unterhalt Mittelspannungsnetz NE 5	300.00		2'000.00		300.00	
8711.3144.01	Unterhalt Trafostationen NE 6	2'544.65		4'500.00			
8711.3144.02	Unterhalt und Reparaturen Liegenschaft Gemeindebetriebe			1'000.00			
8711.3151.01	Unterhalt Fahrzeuge, Maschinen und Werkzeuge	5'159.40		5'500.00		685.25	
8711.3151.02	Unterhalt Messapparate	2'943.50		6'000.00		3'366.80	
8711.3153.01	Unterhalt Hardware					63.95	
8711.3158.01	Unterhalt Software, Lizenzen	18'085.30		19'000.00		21'504.05	
8711.3161.01	Miete Netzkommando	3'673.80		2'000.00		4'847.62	
8711.3161.02	Miete Drucker	708.00		1'000.00		717.10	
8711.3170.01	Spesenentschädigungen	500.00		500.00		500.00	
8711.3181.01	Forderungsverluste EV Netz	456.00		5'000.00		-5'110.95	
8711.3300.30	Planm. Abschr. übr. Tiefbauten VV SF EV Netz	14'585.70		38'000.00		13'940.75	
8711.3300.40	Planm. Abschr. Hochbauten VV SF EV Netz	16'555.90		16'000.00		16'555.85	
8711.3300.60	Planm. Abschr. Mobilien VV SF EV Netz	36'105.45		40'000.00		34'491.20	
8711.3320.01	Planm. Abschr. Informatik	4'981.45		39'230.00		37'720.35	
8711.3400.01	Verzinsung laufende Verbindlichkeiten	1'464.25					
8711.3602.01	Abgaben an Gemeinwesen	300'479.25		300'000.00		315'609.15	
8711.3612.01	Interne Verrechnung Personalaufwand von Gemeindeverwaltung an EV Netz	41'600.00		41'600.00		39'600.00	
8711.3612.02	Interne Verrechnung Personalaufwand von allg. Haushalt an EV Netz	3'334.60		6'600.00		2'638.95	
8711.3612.04	Interne Verrechnung Betriebs- und Verwaltungskosten von Betriebsgebäude an EV Netz	4'543.10		1'900.00		4'075.70	
8711.3893.01	Einlage SF Werterhalt nach Wiederbeschaffungswert	203'631.00		200'000.00		193'186.00	
8711.3893.02	Einlage SF Werterhalt aus Anschlussgebühren	51'000.00		20'000.00		24'000.00	
8711.4210.01	Mahngebühren		426.85		500.00		538.10
8711.4240.01	Netznutzungsentgelt		974'631.85		900'000.00		934'187.10
8711.4240.02	Dienstleistungen an Dritte		3'598.90		4'000.00		18'416.85
8711.4240.03	Swissgrid SDL		19'228.90		25'000.00		20'198.40
8711.4240.04	Bundesabgaben		276'432.20		290'000.00		290'349.95
8711.4240.06	Abgaben an Gemeinwesen		300'479.25		300'000.00		315'609.15
8711.4240.50	Anschlussgebühren		51'000.00		20'000.00		24'000.00
8711.4250.01	Übrige Verkaufserlöse		5'463.60		500.00		508.35
8711.4260.01	Rückerstattungen von Dritten		19'562.00		10'000.00		36'130.35
8711.4260.03	Rückerstattungen Energiedatenmanagement und Kommunikation						379.00
8711.4310.01	Eigenleistungen auf Sachanlagen allg. Haushalt		713.10				
8711.4310.02	Eigenleistungen auf Sachanlagen EV Netz und EV Produktionsanlagen		4'278.60		10'000.00		5'710.30
8711.4310.03	Eigenleistungen auf Sachanlagen andere Spezialfinanzierungen (WV, Abw.)		11'944.30		15'000.00		6'731.65
8711.4401.01	Zinsen auf Forderungen		57.70		100.00		168.60
8711.4612.01	Interne Verrechnung Personalaufwand von EV Netz an allg. Haushalt (Schule, Bauamt, etc.)		14'930.40		18'500.00		14'206.15
8711.4612.02	Interne Verrechnung Personalaufwand von EV Netz an SF Wasser		48'089.15		45'000.00		22'701.95
8711.4612.03	Interne Verrechnung Personalaufwand von EV Netz an SF Abwasser		7'710.30		10'000.00		6'499.55



Erfolgsrechnung nach Funktionen

Konto	Erfolgsrechnung Funktionale Gliederung ER	Rechnung 2022		Budget 2022		Rechnung 2021	
		Aufwand	Ertrag	Aufwand	Ertrag	Aufwand	Ertrag
8711.4612.04	Interne Verrechnung Personalaufwand von EV Netz an SF Feuerwehr (einseitig)		44.55				835.65
8711.4893.01	Entnahme SF Werterhalt		72'228.50		133'000.00		102'708.15
8711.4900.01	Interne Verrechnung Büromaterial von EV Netz an EV Energie		464.25		2'000.00		1'810.60
8711.4900.02	Interne Verrechnung Porti, Tel. von EV Netz an EV Energie		2'209.85		3'000.00		1'949.85
8711.9010.01	Abschluss SF Ertragsüberschuss EV Netz	59'240.77				65'731.05	
8711.9011.01	Abschluss SF Aufwandüberschuss EV Netz				89'680.00		
8712	Elektrizitätswerk [Gemeindebetrieb]	995'960.80	995'960.80	806'600.00	806'600.00	875'247.40	875'247.40
8712.3101.01	Energieeinkauf Vorlieferant	832'760.30		700'000.00		747'796.50	
8712.3101.02	Energieeinkauf Eigenproduktion	66'754.90		40'000.00		39'407.55	
8712.3101.03	Energieeinkauf Ökostrom	52'171.50		20'000.00		44'682.90	
8712.3612.01	Interne Verrechnung Personalaufwand von Gemeindeverwaltung an EV Energie	41'600.00		41'600.00		39'600.00	
8712.3900.01	Interne Verrechnung Büromaterial von EV Netz an EV Energie		464.25		2'000.00		1'810.60
8712.3900.02	Interne Verrechnung Porti, Tel. von EV Netz an EV Energie		2'209.85		3'000.00		1'949.85
8712.4240.01	Energieverkauf		842'965.60		780'000.00		805'219.95
8712.4240.02	Energieverkauf Ökostrom		444.35		400.00		364.85
8712.4240.03	Energieverkauf Ladestation		4.65				
8712.9011.01	Abschluss SF Aufwandüberschuss EV Energie		152'546.20		26'200.00		69'662.60
8713	Eigene Energieproduktionsanlagen	23'675.75	23'675.75	26'630.00	26'630.00	22'750.05	22'750.05
8713.3144.01	Unterhalt und Reparaturen			500.00			
8713.3160.01	Mieten Dachflächen	2'000.00		2'000.00		2'000.00	
8713.3300.40	Planm. Abschr. Hochbauten VV SF EV Produktionsanlagen	9'158.75		10'630.00		9'158.75	
8713.4240.01	Ertrag aus Energieverkauf an Energievertrieb intern		14'517.00		16'000.00		13'591.30
8713.4893.01	Entnahme SF Werterhalt		9'158.75		10'630.00		9'158.75
8713.9010.01	Abschluss SF Ertragsüberschuss EV Produktionsanlagen	12'517.00		13'500.00		11'591.30	
9	Finanzen und Steuern	1'836'996.73	7'929'093.55	940'570.00	7'439'220.00	2'203'804.13	8'210'459.01
	Netto Ertrag	6'092'096.82		6'498'650.00		6'006'654.88	
91	Steuern	20'406.15	6'777'840.35	52'060.00	6'154'100.00	-8'103.70	6'195'576.35
910	Steuern	20'406.15	6'777'840.35	52'060.00	6'154'100.00	-8'103.70	6'195'576.35
9100	Allgemeine Gemeindesteuern	18'740.20	5'455'561.05	50'000.00	4'961'100.00	-15'298.20	4'988'737.75
9100.3180.01	Wertberichtigungen gefährdete Steuerguthaben	-20'000.00				-40'000.00	
9100.3181.01	Forderungsverluste und Erlasse allgemeine Gemeindesteuern	38'740.20		50'000.00		24'701.80	
9100.4000.01	Einkommenssteuern NP		4'300'872.30		4'200'000.00		4'199'345.30
9100.4000.20	Nachsteuern und Bussen		15'306.00		5'000.00		9'119.40



Erfolgsrechnung nach Funktionen

Konto	Erfolgsrechnung Funktionale Gliederung ER	Rechnung 2022		Budget 2022		Rechnung 2021	
		Aufwand	Ertrag	Aufwand	Ertrag	Aufwand	Ertrag
9100.4000.40	Aktive Steuerauscheidungen Einkommen		114'330.00		90'000.00		85'357.10
9100.4000.50	Passive Steuerauscheidungen Einkommen		-118'432.65		-120'000.00		-135'081.00
9100.4000.60	Pauschale Steueranrechnungen NP		-222.60				-246.60
9100.4001.01	Vermögenssteuern NP		537'130.60		350'000.00		500'977.05
9100.4001.40	Aktive Steuerauscheidungen Vermögen		38'777.40		20'000.00		23'864.30
9100.4001.50	Passive Steuerauscheidungen Vermögen		-39'214.40		-20'000.00		-25'283.55
9100.4002.01	Quellensteuern		202'024.35		120'000.00		118'528.75
9100.4002.10	Quellensteuern aus BGSA		834.35		1'000.00		893.65
9100.4010.01	Gewinnsteuern JP		117'825.65		720'000.00		-2'404'659.35
9100.4010.40	Aktive Steuerauscheidungen Gewinnsteuern		283'318.45		100'000.00		94'860.90
9100.4010.50	Passive Steuerauscheidungen Gewinnsteuern		-12'918.70		-520'000.00		-596'269.20
9100.4010.70	Rückstellungen für Steuerteilungen JP						3'100'000.00
9100.4011.01	Kapitalsteuern JP		1'520.95		10'000.00		1'907.85
9100.4011.40	Aktive Steuerauscheidungen Kapitalsteuern		180.00		1'000.00		593.40
9100.4011.50	Passive Steuerauscheidungen Kapitalsteuern		-457.25		-1'000.00		-1'829.85
9100.4019.01	Holdingsteuern				100.00		
9100.4029.01	Eingang abgeschriebene Steuern		14'686.60		5'000.00		16'659.60
9101	Sondersteuern	1'561.85	276'455.85	1'500.00	237'000.00	7'008.80	229'278.35
9101.3181.01	Forderungsverluste und Erlasse Sondersteuern	1'561.85		1'500.00		7'008.80	
9101.4000.80	Lotteriegewinnsteuern		680.00		1'000.00		
9101.4022.01	Grundstückgewinnsteuern		158'039.75		150'000.00		115'574.70
9101.4022.10	Sonderveranlagungen		117'736.10		85'000.00		113'703.65
9101.4029.01	Eingang abgeschriebene Sondersteuern				1'000.00		
9102	Liegenschaftssteuern	104.10	1'028'173.45	560.00	940'000.00	95.70	961'300.25
9102.3181.01	Forderungsverluste und Erlasse Liegenschaftssteuern	104.10		560.00		95.70	
9102.4021.01	Liegenschaftssteuern		1'028'173.45		940'000.00		961'300.25
9103	Hundesteuern		17'650.00		16'000.00	90.00	16'260.00
9103.3181.01	Forderungsverluste und Erlasse Hundetaxen					90.00	
9103.4033.01	Hundetaxen		17'650.00		16'000.00		16'260.00
93	Finanz- und Lastenausgleich	497'656.00	603'741.00	500'000.00	610'000.00	482'920.00	646'898.00
930	Finanz- und Lastenausgleich	497'656.00	603'741.00	500'000.00	610'000.00	482'920.00	646'898.00
9300	Finanz- und Lastenausgleich	497'656.00	603'741.00	500'000.00	610'000.00	482'920.00	646'898.00
9300.3621.60	Gemeindeanteil LA Neue Aufgabenteilung	497'656.00		500'000.00		482'920.00	
9300.4621.50	Zuschuss Mindestausstattung						19'760.00



Erfolgsrechnung nach Funktionen

Konto	Erfolgsrechnung Funktionale Gliederung ER	Rechnung 2022		Budget 2022		Rechnung 2021	
		Aufwand	Ertrag	Aufwand	Ertrag	Aufwand	Ertrag
9300.4621.60	Zuschuss soziodemografische Lasten		31'675.00		30'000.00		28'860.00
9300.4622.70	Zuschuss Disparitätenabbau		572'066.00		580'000.00		598'278.00
95	Ertragsanteile, übrige		26'133.25		40'000.00		43'095.15
950	Ertragsanteile, übrige		26'133.25		40'000.00		43'095.15
9500	Ertragsanteile, übrige		26'133.25		40'000.00		43'095.15
9500.4024.01	Erbschafts- und Schenkungssteuern		7'919.65		15'000.00		10'509.10
9500.4600.01	Ertragsanteile Direkte Bundessteuer		18'213.60		25'000.00		32'586.05
96	Vermögens- und Schuldenverwaltung	170'731.22	172'131.60	153'000.00	177'240.00	204'573.79	758'961.26
961	Zinsen	30'751.58	42'014.05	39'700.00	60'500.00	39'074.99	40'934.96
9610	Zinsen	30'751.58	42'014.05	39'700.00	60'500.00	39'074.99	40'934.96
9610.3181.01	Forderungsverluste Zinsen	1'074.90		3'000.00		689.65	
9610.3401.01	Vorauszahlungszinsen Steuern			600.00			
9610.3401.02	Verzinsung kurzfristige Finanzverbindlichkeiten	2'990.83		3'000.00		4'579.19	
9610.3406.01	Verzinsung langfristige Finanzverbindlichkeiten	17'261.70		22'000.00		15'600.00	
9610.3409.01	Interne Verrechnung von kalk. Zinsen und Finanzaufwand SF	4'218.10		3'100.00		7'081.65	
9610.3409.02	Zinsen für Sonderrechnungen/Legate	2'907.10		3'000.00		2'842.90	
9610.3499.01	Vergütungszinsen Steuern	2'298.95		5'000.00		8'281.60	
9610.4401.01	Verzugszinsen auf Steuerguthaben		16'278.75		25'000.00		12'847.05
9610.4401.02	Zinsen auf KK- und Bankguthaben und übrige Verzugszinsen				100.00		
9610.4402.01	Zinse auf kurzfristige Anlagen des Finanzvermögens		34.75		500.00		314.31
9610.4407.01	Zinse auf langfristigen Anlagen des Finanzvermögens		2'495.00		2'300.00		2'307.00
9610.4409.01	Interne Verrechnung von kalk. Zinsen und Finanzaufwand SF		1'570.50		7'100.00		4'131.55
9610.4463.01	Erträge aus Beteiligungen VV		758.50		500.00		458.50
9610.4940.01	Interne Verrechnung von kalk. Zinsen und Finanzaufwand		20'876.55		25'000.00		20'876.55
963	Liegenschaften des Finanzvermögens	129'562.00	129'877.55	111'300.00	116'740.00	145'463.35	708'279.80
9630	Liegenschaften des Finanzvermögens	129'562.00	129'877.55	111'300.00	116'740.00	145'463.35	708'279.80
9630.3430.01	Unterhalt und Reparaturen Liegenschaft	69'456.75		45'000.00		85'544.65	
9630.3431.01	Betriebs- und Verbrauchsmaterial			300.00			
9630.3431.02	Drucksachen, Publikationen			300.00		125.25	
9630.3439.01	Wasser, Abwasser, Kehricht, Energie, Heizmaterial	1'881.50		2'700.00		2'999.60	
9630.3439.02	Haftpflicht- und Sachversicherungsprämien	3'114.35		4'300.00		4'166.45	
9630.3439.03	Schwellentelle	267.85		500.00		267.85	



Erfolgsrechnung nach Funktionen

Konto	Erfolgsrechnung Funktionale Gliederung ER	Rechnung 2022		Budget 2022		Rechnung 2021	
		Aufwand	Ertrag	Aufwand	Ertrag	Aufwand	Ertrag
9630.3612.01	Interne Verrechnung Personalaufwand von SF	96.00		1'000.00		300.00	
9630.3893.01	Einlage SF Werterhalt Liegenschaften FV	30'669.00		28'000.00		27'803.00	
9630.3910.01	Interne Verrechnung Personalaufwand	3'200.00		4'200.00		3'380.00	
9630.3940.01	Interne Verrechnung von kalk. Zinsen und Finanzaufwand	20'876.55		25'000.00		20'876.55	
9630.4411.40	Gewinn aus Verkäufen von Gebäuden FV						117'333.00
9630.4430.01	Mietzinse		59'580.00		59'640.00		77'601.00
9630.4430.02	Pachtzinse		2'953.55		3'000.00		2'953.55
9630.4430.03	Baurechtszinse		9'135.00		9'000.00		9'135.00
9630.4430.04	Temporäre Nutzung		26'895.15				
9630.4439.01	Rückerstattungen von Dritten		644.85		100.00		95.00
9630.4443.01	Marktwertanpassungen Liegenschaften FV						336'667.00
9630.4893.01	Entnahme SF Werterhalt		30'669.00		45'000.00		82'515.75
9630.4896.01	Entnahmen aus Neubewertungsreserven						81'979.50
969	Finanzvermögen	10'417.64	240.00	2'000.00		20'035.45	9'746.50
9690	Finanzvermögen	10'417.64	240.00	2'000.00		20'035.45	9'746.50
9690.3180.01	Wertberichtigungen auf Forderungen	10'000.00				10'000.00	
9690.3181.01	Forderungsverluste	177.64		2'000.00		288.95	
9690.3440.01	Wertberichtigungen Finanzanlagen FV	240.00				9'746.50	
9690.4896.01	Entnahmen aus Neubewertungsreserven		240.00				9'746.50
97	Rückverteilungen		1'274.35		1'500.00		449.45
971	Rückverteilungen aus CO2-Abgabe		1'274.35		1'500.00		449.45
9710	Rückverteilungen aus CO2-Abgabe		1'274.35		1'500.00		449.45
9710.4699.10	Rückverteilung CO2-Abgabe		1'274.35		1'500.00		449.45
99	Nicht aufgeteilte Posten	1'148'203.36	347'973.00	235'510.00	456'380.00	1'524'414.04	565'478.80
990	Nicht aufgeteilte Posten	1'148'203.36		235'510.00		1'306'908.24	
9900	Nicht aufgeteilte Posten, Art. 84 GV	41'322.35					
9900.3894.01	Einlagen in finanzpolitische Reserven	41'322.35					
9901	Abschreibung bestehendes Verwaltungsvermögen	235'505.75		235'510.00		235'505.75	
9901.3300.90	Planmässige Abschreibungen (bish. VV, 8 Jahre)	235'505.75		235'510.00		235'505.75	
9902	Nicht aufgeteilte Posten	871'375.26				1'071'402.49	



Erfolgsrechnung

nach Funktionen

Konto	Erfolgsrechnung Funktionale Gliederung ER	Rechnung 2022		Budget 2022		Rechnung 2021	
		Aufwand	Ertrag	Aufwand	Ertrag	Aufwand	Ertrag
9902.3893.01	Einlage in SF Investitionen im VV WE	871'375.26				1'071'402.49	
995	Neutrale Aufwendungen und Erträge		347'973.00		347'980.00	217'505.80	565'478.80
9950	Neutrale Aufwendungen und Erträge		347'973.00		347'980.00	217'505.80	565'478.80
9950.3896.01	Einlage in Schwankungsreserve					217'505.80	
9950.4896.01	Entnahmen aus Neubewertungsreserve		347'973.00		347'980.00		565'478.80
999	Abschluss				108'400.00		
9990	Abschluss				108'400.00		
9990.9001.01	Aufwandüberschuss				108'400.00		
	Total	14'905'596.61	14'905'596.61	14'380'330.00	14'380'330.00	14'417'307.33	14'417'307.33
	Gesamttotal	14'905'596.61	14'905'596.61	14'380'330.00	14'380'330.00	14'417'307.33	14'417'307.33

12.3 Erfolgsrechnung nach Sachgruppen



Erfolgsrechnung nach Sachgruppen

Konto	Erfolgsrechnung Sachgruppengliederung ER	Rechnung 2022		Budget 2022		Rechnung 2021	
		Aufwand	Ertrag	Aufwand	Ertrag	Aufwand	Ertrag
3	Aufwand	14'686'022.13		14'366'830.00		14'262'132.73	
30	Personalaufwand	2'586'937.80		2'619'680.00		2'032'409.20	
300	Behörden und Kommissionen	149'329.25		157'000.00		129'064.00	
3000	Löhne, Tag- und Sitzungsgelder an Behörden und Kommissionen	149'329.25		157'000.00		129'064.00	
301	Löhne des Verwaltungs- und Betriebspersonals	1'884'964.75		1'888'870.00		1'599'398.70	
3010	Löhne des Verwaltungs- und Betriebspersonals	1'884'964.75		1'888'870.00		1'599'398.70	
305	Arbeitgeberbeiträge	311'288.25		324'000.00		265'113.45	
3050	AG-Beiträge AHV, IV, EO, ALV, Verwaltungskosten	122'926.65		127'800.00		101'534.80	
3052	AG-Beiträge an Pensionskassen	120'404.65		120'900.00		103'026.10	
3053	AG-Beiträge an Unfallversicherungen	24'867.00		28'000.00		23'167.10	
3054	AG-Beiträge an Familienausgleichskasse	28'433.45		31'500.00		25'058.90	
3055	AG-Beiträge an Krankentaggeldversicherungen	14'656.50		15'800.00		12'326.55	
309	Übriger Personalaufwand	241'355.55		249'810.00		38'833.05	
3090	Aus- und Weiterbildung des Personals	111'097.35		106'050.00		31'320.75	
3091	Personalwerbung	970.40		1'000.00		2'500.50	
3099	Übriger Personalaufwand	129'287.80		142'760.00		5'011.80	
31	Sach- und übriger Betriebsaufwand	3'852'480.12		4'012'350.00		3'687'089.15	
310	Material- und Warenaufwand	1'828'086.84		1'725'250.00		1'752'892.58	
3100	Büromaterial	18'893.60		24'250.00		14'935.85	
3101	Betriebs-, Verbrauchsmaterial	1'662'418.73		1'536'000.00		1'589'674.38	
3102	Drucksachen, Publikationen	17'554.70		19'800.00		22'435.50	
3103	Fachliteratur, Zeitschriften	14'705.46		16'500.00		13'690.05	
3104	Lehrmittel	86'899.55		91'900.00		83'500.00	
3105	Lebensmittel	27'614.80		36'800.00		28'656.80	
311	Nicht aktivierbare Anlagen	243'963.90		302'900.00		226'466.05	
3110	Büromöbel und Geräte	8'942.60		27'800.00		10'653.90	
3111	Maschinen, Geräte und Fahrzeuge	149'295.10		164'000.00		94'595.75	
3112	Kleider, Wäsche, Vorhänge	42'724.50		43'100.00		44'624.25	
3113	Hardware	31'279.25		41'500.00		29'404.50	
3118	Immaterielle Anlagen	6'397.40		22'500.00		3'733.00	
3119	Übrige nicht aktivierbare Anlagen	5'325.05		4'000.00		43'454.65	



Erfolgsrechnung nach Sachgruppen

Konto	Erfolgsrechnung Sachgruppengliederung ER	Rechnung 2022		Budget 2022		Rechnung 2021	
		Aufwand	Ertrag	Aufwand	Ertrag	Aufwand	Ertrag
312	Ver- und Entsorgung Liegenschaften Verwaltungsvermögen	171'313.05		187'000.00		178'826.40	
3120	Ver- und Entsorgung Liegenschaften Verwaltungsvermögen	171'313.05		187'000.00		178'826.40	
313	Dienstleistungen und Honorare	719'202.97		817'610.00		800'257.50	
3130	Dienstleistungen Dritter	497'049.72		520'260.00		501'783.25	
3132	Honorare externe Berater, Gutachter, Fachexperten etc.	129'128.85		189'000.00		197'248.80	
3134	Sachversicherungsprämien	64'687.90		76'600.00		57'904.25	
3136	Honorare privatärztlicher Tätigkeit	9'046.20		8'700.00		8'060.00	
3137	Steuern und Abgaben	17'965.30		20'400.00		33'936.20	
3138	Kurse, Prüfungen und Beratungen	1'325.00		2'650.00		1'325.00	
314	Baulicher Unterhalt und betrieblicher Unterhalt	491'764.20		548'000.00		315'895.30	
3140	Unterhalt an Grundstücken	27'070.75		29'000.00		21'008.50	
3141	Unterhalt Strassen / Verkehrswege	154'679.15		167'000.00		61'932.90	
3143	Unterhalt übrige Tiefbauten	78'268.05		127'000.00		72'280.45	
3144	Unterhalt Hochbauten, Gebäude	228'575.95		222'500.00		158'966.60	
3149	Unterhalt übrige Sachanlagen	3'170.30		2'500.00		1'706.85	
315	Unterhalt Mobilien und immaterielle Anlagen	213'355.25		209'450.00		173'285.05	
3150	Unterhalt Büromöbel und -geräte	1'065.65		2'850.00		582.40	
3151	Unterhalt Apparate, Maschinen, Geräte, Fahrzeuge, Werkzeuge	127'755.15		111'750.00		96'521.05	
3153	Informatik-Unterhalt (Hardware)	1'689.15		1'600.00		602.90	
3158	Unterhalt immaterielle Anlagen	82'845.30		93'250.00		75'578.70	
316	Mieten, Leasing, Pachten, Benützungsgebühren	49'792.65		42'430.00		127'038.32	
3160	Miete und Pacht Liegenschaften	34'226.65		34'630.00		117'544.80	
3161	Mieten, Benützungskosten Anlagen	15'566.00		7'800.00		9'493.52	
317	Spesenentschädigungen	70'526.65		76'550.00		66'904.65	
3170	Reisekosten und Spesen	35'670.50		34'750.00		34'904.20	
3171	Exkursionen, Schulreisen und Lager	34'856.15		41'800.00		32'000.45	
318	Wertberichtigungen auf Forderungen	36'865.11		66'760.00		365.95	
3180	Wertberichtigungen auf Forderungen	-10'000.00				-30'000.00	
3181	Tatsächliche Forderungsverluste	46'865.11		66'760.00		30'365.95	
319	Verschiedener Betriebsaufwand	27'609.50		36'400.00		45'157.35	
3190	Schadenersatzleistungen					4'231.00	
3192	Abgeltung von Rechten	544.95		900.00		544.95	
3199	Übriger Betriebsaufwand	27'064.55		35'500.00		40'381.40	



Erfolgsrechnung nach Sachgruppen

Konto	Erfolgsrechnung Sachgruppengliederung ER	Rechnung 2022		Budget 2022		Rechnung 2021	
		Aufwand	Ertrag	Aufwand	Ertrag	Aufwand	Ertrag
33	Abschreibungen Verwaltungsvermögen	768'642.45		890'500.00		785'426.10	
330	Sachanlagen VV	763'661.00		851'270.00		747'705.75	
3300	Planmässige Abschreibungen Sachanlagen	763'661.00		851'270.00		747'705.75	
332	Abschreibungen Immaterielle Anlagen	4'981.45		39'230.00		37'720.35	
3320	Planmässige Abschreibungen immaterielle Anlagen	4'981.45		39'230.00		37'720.35	
34	Finanzaufwand	107'671.88		96'900.00		145'367.19	
340	Zinsaufwand	30'412.48		38'800.00		34'235.29	
3400	Verzinsung laufende Verbindlichkeiten	1'464.25					
3401	Verzinsung kurzfristige Finanzverbindlichkeiten	2'990.83		3'600.00		4'579.19	
3406	Verzinsung langfristige Finanzverbindlichkeiten	17'261.70		22'000.00		15'600.00	
3409	Übrige Passivzinsen	8'695.70		13'200.00		14'056.10	
343	Liegenschaftenaufwand Finanzvermögen	74'720.45		53'100.00		93'103.80	
3430	Baulicher Unterhalt Liegenschaften FV	69'456.75		45'000.00		85'544.65	
3431	Nicht baulicher Unterhalt Liegenschaften FV			600.00		125.25	
3439	Übriger Liegenschaftsaufwand FV	5'263.70		7'500.00		7'433.90	
344	Wertberichtigungen Anlagen FV	240.00				9'746.50	
3440	Wertberichtigungen Finanzanlagen FV	240.00				9'746.50	
349	Verschiedener Finanzaufwand	2'298.95		5'000.00		8'281.60	
3499	Übriger Finanzaufwand	2'298.95		5'000.00		8'281.60	
35	Einlagen in Fonds und Spezialfinanzierungen	455'966.50		500'000.00		574'914.50	
351	Einlagen in Fonds und Spezialfinanzierungen im Eigenkapital	455'966.50		500'000.00		574'914.50	
3510	Einlagen in Spezialfinanzierungen EK	455'966.50		500'000.00		574'914.50	
36	Transferaufwand	5'286'178.42		5'559'800.00		5'216'285.40	
360	Ertragsanteile an Dritte	300'479.25		300'000.00		315'609.15	
3602	Ertragsanteile an Gemeinden und Gemeindezweckverbände	300'479.25		300'000.00		315'609.15	
361	Entschädigungen an Gemeinwesen	2'953'237.25		3'045'450.00		2'899'981.40	
3611	Entschädigungen an Kantone und Konkordate	2'683'141.45		2'766'000.00		2'667'610.20	
3612	Entschädigungen an Gemeinden und Gemeindeverbände	270'095.80		279'450.00		232'371.20	



Erfolgsrechnung nach Sachgruppen

Konto	Erfolgsrechnung Sachgruppengliederung ER	Rechnung 2022		Budget 2022		Rechnung 2021	
		Aufwand	Ertrag	Aufwand	Ertrag	Aufwand	Ertrag
362	Finanz- und Lastenausgleich	497'656.00		500'000.00		482'920.00	
3621	Finanz- und Lastenausgleich an Kanton	497'656.00		500'000.00		482'920.00	
363	Beiträge an Gemeinwesen und Dritte	1'512'749.07		1'698'350.00		1'507'531.75	
3631	Beiträge an Kantone und Konkordate	929'218.70		993'300.00		934'004.40	
3632	Beiträge an Gemeinden und Gemeindeverbände	286'283.87		391'700.00		262'645.10	
3634	Beiträge an öffentliche Unternehmungen	43'195.80		48'700.00		46'190.60	
3635	Beiträge an private Unternehmungen	32'690.00		32'700.00		38'457.55	
3636	Beiträge an private Organisationen ohne Erwerbszweck	96'892.00		96'950.00		95'291.50	
3637	Beiträge an private Haushalte	124'468.70		135'000.00		130'942.60	
366	Abschreibungen Investitionsbeiträge	10'945.95		16'000.00		10'243.10	
3660	Planmässige Abschreibung Investitionsbeiträge	10'945.95		16'000.00		10'243.10	
369	Verschiedener Transferaufwand	11'110.90					
3690	Übriger Transferaufwand	11'110.90					
37	Durchlaufende Beiträge	1'375.05					
370	Durchlaufende Beiträge	1'375.05					
3701	Kantone und Konkordate	1'375.05					
38	Ausserordentlicher Aufwand	1'197'997.61		248'000.00		1'533'897.29	
389	Einlagen in das Eigenkapital	1'197'997.61		248'000.00		1'533'897.29	
3893	Einlagen in Vorfinanzierungen des EK	1'156'675.26		248'000.00		1'316'391.49	
3894	Einlagen in finanzpolitische Reserven	41'322.35					
3896	Einlagen in Neubewertungsreserven					217'505.80	
39	Interne Verrechnungen	428'772.30		439'600.00		286'743.90	
390	Material- und Warenbezüge	12'264.10		13'900.00		11'530.45	
3900	Interne Verrechnung von Material- und Warenbezügen	12'264.10		13'900.00		11'530.45	
391	Dienstleistungen	228'293.60		240'900.00		220'364.55	
3910	Interne Verrechnung von Dienstleistungen	228'293.60		240'900.00		220'364.55	
392	Pacht, Mieten, Benützungskosten	125'400.00		121'800.00			
3920	Interne Verrechnung von Pacht, Mieten, Benützungskosten	125'400.00		121'800.00			
393	Betriebs- und Verwaltungskosten	41'938.05		38'000.00		33'972.35	



Erfolgsrechnung nach Sachgruppen

Konto	Erfolgsrechnung Sachgruppengliederung ER	Rechnung 2022		Budget 2022		Rechnung 2021	
		Aufwand	Ertrag	Aufwand	Ertrag	Aufwand	Ertrag
3930	Interne Verrechnung von Betriebs- und Verwaltungskosten	41'938.05		38'000.00		33'972.35	
394	Kalk. Zinsen und Finanzaufwand	20'876.55		25'000.00		20'876.55	
3940	Interne Verrechnung von kalk. Zinsen und Finanzaufwand	20'876.55		25'000.00		20'876.55	
4	Ertrag		14'753'050.41		14'075'020.00		14'342'542.53
40	Fiskalertrag		6'801'797.50		6'189'100.00		6'220'345.95
400	Direkte Steuern natürliche Personen		5'052'085.35		4'647'000.00		4'777'474.40
4000	Einkommenssteuern natürliche Personen		4'312'533.05		4'176'000.00		4'158'494.20
4001	Vermögenssteuern natürliche Personen		536'693.60		350'000.00		499'557.80
4002	Quellensteuern natürliche Personen		202'858.70		121'000.00		119'422.40
401	Direkte Steuern juristische Personen		389'469.10		310'100.00		194'603.75
4010	Gewinnsteuern juristische Personen		388'225.40		300'000.00		193'932.35
4011	Kapitalsteuern juristische Personen		1'243.70		10'000.00		671.40
4019	Übrige direkte Steuern juristische Personen				100.00		
402	Übrige Direkte Steuern		1'342'593.05		1'216'000.00		1'232'007.80
4021	Grundsteuern		1'028'173.45		940'000.00		961'300.25
4022	Vermögensgewinnsteuern		291'813.35		255'000.00		243'538.85
4024	Erbschafts- und Schenkungssteuern		7'919.65		15'000.00		10'509.10
4029	Eingang abgeschriebene Steuern		14'686.60		6'000.00		16'659.60
403	Besitz- und Aufwandsteuern		17'650.00		16'000.00		16'260.00
4033	Hundesteuer		17'650.00		16'000.00		16'260.00
42	Entgelte		4'341'213.75		4'097'650.00		4'202'868.31
420	Ersatzabgaben		219'811.45		240'000.00		237'162.56
4200	Ersatzabgaben		219'811.45		240'000.00		237'162.56
421	Gebühren für Amtshandlungen		60'898.10		50'600.00		73'347.40
4210	Gebühren für Amtshandlungen		60'898.10		50'600.00		73'347.40
424	Benützungsgebühren und Dienstleistungen		3'829'406.65		3'617'300.00		3'678'154.05
4240	Benützungsgebühren und Dienstleistungen		3'829'406.65		3'617'300.00		3'678'154.05
425	Erlös aus Verkäufen		18'636.40		4'100.00		11'363.10
4250	Verkäufe		18'636.40		4'100.00		11'363.10



Erfolgsrechnung nach Sachgruppen

Konto	Erfolgsrechnung Sachgruppengliederung ER	Rechnung 2022		Budget 2022		Rechnung 2021	
		Aufwand	Ertrag	Aufwand	Ertrag	Aufwand	Ertrag
426	Rückerstattungen		212'211.15		185'150.00		202'421.20
4260	Rückerstattungen und Kostenbeteiligungen Dritter		212'211.15		185'150.00		202'421.20
427	Bussen		250.00		500.00		420.00
4270	Bussen		250.00		500.00		420.00
43	Verschiedene Erträge		32'990.00		26'200.00		14'773.95
431	Aktivierung Eigenleistungen		32'920.00		26'000.00		14'673.95
4310	Aktivierbare Eigenleistungen auf Sachanlagen		32'920.00		26'000.00		14'673.95
439	Übriger Ertrag		70.00		200.00		100.00
4390	Übriger Ertrag		70.00		200.00		100.00
44	Finanzertrag		227'385.49		198'960.00		804'642.90
440	Zinsertrag		24'654.80		38'200.00		26'850.16
4401	Zinsen Forderungen und Kontokorrente		16'336.45		25'200.00		13'015.65
4402	Zinsen kurzfristige Finanzanlagen		34.75		500.00		314.31
4407	Zinsen langfristige Finanzanlagen		2'495.00		2'300.00		2'307.00
4409	Übrige Zinsen von Finanzvermögen		5'788.60		10'200.00		11'213.20
441	Realisierte Gewinne FV						117'333.00
4411	Gewinn aus Verkäufen von Sachanlagen FV						117'333.00
443	Liegenschaftenertrag FV		99'208.55		71'740.00		89'784.55
4430	Pacht- und Mietzinse Liegenschaften FV		98'563.70		71'640.00		89'689.55
4439	Übriger Liegenschaftenertrag FV		644.85		100.00		95.00
444	Wertberichtigungen Anlagen FV						336'667.00
4443	Marktwertanpassungen Liegenschaften						336'667.00
445	Finanzertrag aus Darlehen und Beteiligungen des VV		639.80		580.00		624.75
4451	Erträge aus Beteiligungen VV		639.80		580.00		624.75
446	Finanzertrag von öffentlichen Unternehmungen		758.50		500.00		458.50
4463	Öffentliche Unternehmen als Aktiengesellschaft oder andere privatrechtliche Organisationsform		758.50		500.00		458.50
447	Liegenschaftenertrag VV		102'123.84		87'940.00		232'924.94



Erfolgsrechnung nach Sachgruppen

Konto	Erfolgsrechnung Sachgruppengliederung ER	Rechnung 2022		Budget 2022		Rechnung 2021	
		Aufwand	Ertrag	Aufwand	Ertrag	Aufwand	Ertrag
4470	Pacht- und Mietzinse Liegenschaften VV		36'015.00		17'940.00		151'985.00
4472	Vergütung für Benützungen Liegenschaften VV		10'577.00		10'000.00		6'325.00
4479	Übrige Erträge Liegenschaften VV		55'531.84		60'000.00		74'614.94
45	Entnahmen aus Fonds und Spezialfinanzierungen		118'716.65		204'000.00		148'156.61
450	Entnahmen aus Fonds und Spezialfinanzierungen im Fremdkapital		180.00				756.00
4502	Entnahmen aus Legaten und Stiftungen		180.00				756.00
451	Entnahmen aus Fonds und Spezialfinanzierungen im Eigenkapital		118'536.65		204'000.00		147'400.61
4510	Entnahmen aus Spezialfinanzierungen des EK		118'536.65		204'000.00		147'400.61
46	Transferertrag		2'340'530.42		2'382'900.00		1'813'423.46
460	Ertragsanteile		318'692.85		325'000.00		348'195.20
4600	Anteil an Bundeserträgen		18'213.60		25'000.00		32'586.05
4602	Anteil an Gemeindeerträgen und Erträgen Gemeindeverbände		300'479.25		300'000.00		315'609.15
461	Entschädigungen von Gemeinwesen		755'886.17		725'100.00		696'030.55
4611	Entschädigungen von Kantonen und Konkordaten		108'396.62		122'500.00		149'731.80
4612	Entschädigungen von Gemeinden und Gemeindeverbänden		647'489.55		602'600.00		546'298.75
462	Finanz- und Lastenausgleich		603'741.00		610'000.00		646'898.00
4621	Finanz- und Lastenausgleich von Kantonen und Konkordaten		31'675.00		30'000.00		48'620.00
4622	Finanz- und Lastenausgleich von Gemeinden und Gemeindeverbänden		572'066.00		580'000.00		598'278.00
463	Beiträge von Gemeinwesen und Dritten		660'936.05		663'200.00		121'850.26
4631	Beiträge von Kantonen und Konkordaten		59'335.15		64'200.00		62'261.01
4632	Beiträge von Gemeinden und Gemeindeverbänden		550'000.00		550'000.00		4'255.70
4634	Beiträge von öffentlichen Unternehmungen		50'600.90		48'000.00		48'147.00
4636	Beiträge von privaten Organisationen ohne Erwerbszweck		1'000.00		1'000.00		7'186.55
469	Verschiedener Transferertrag		1'274.35		59'600.00		449.45
4690	Übriger Transferertrag				58'100.00		
4699	Rückverteilungen		1'274.35		1'500.00		449.45
47	Durchlaufende Beiträge		1'375.05				
470	Durchlaufende Beiträge		1'375.05				
4707	Durchlaufende Beiträge von privaten Haushalten		1'375.05				



Erfolgsrechnung nach Sachgruppen

Konto	Erfolgsrechnung Sachgruppengliederung ER	Rechnung 2022		Budget 2022		Rechnung 2021	
		Aufwand	Ertrag	Aufwand	Ertrag	Aufwand	Ertrag
48	Ausserordentlicher Ertrag		460'269.25		536'610.00		851'587.45
489	Entnahmen aus dem Eigenkapital		460'269.25		536'610.00		851'587.45
4893	Entnahmen aus Vorfinanzierungen des EK		112'056.25		188'630.00		194'382.65
4896	Entnahmen aus Neubewertungsreserven		348'213.00		347'980.00		657'204.80
49	Interne Verrechnungen		428'772.30		439'600.00		286'743.90
490	Material- und Warenbezüge		12'264.10		13'900.00		11'530.45
4900	Interne Verrechnung von Material- und Warenbezügen		12'264.10		13'900.00		11'530.45
491	Dienstleistungen		228'293.60		240'900.00		220'364.55
4910	Interne Verrechnung von Dienstleistungen		228'293.60		240'900.00		220'364.55
492	Pacht, Mieten, Benützungskosten		125'400.00		121'800.00		
4920	Interne Verrechnung von Pacht, Mieten, Benützungskosten		125'400.00		121'800.00		
493	Betriebs- und Verwaltungskosten		41'938.05		38'000.00		33'972.35
4930	Interne Verrechnung von Betriebs- und Verwaltungskosten		41'938.05		38'000.00		33'972.35
494	Kalk. Zinsen und Finanzaufwand		20'876.55		25'000.00		20'876.55
4940	Interne Verrechnung von kalk. Zinsen und Finanzaufwand		20'876.55		25'000.00		20'876.55
9	Abschlusskonten	219'574.48	152'546.20	13'500.00	305'310.00	155'174.60	74'764.80
90	Abschluss Erfolgsrechnung	219'574.48	152'546.20	13'500.00	305'310.00	155'174.60	74'764.80
900	Abschluss Allgemeiner Haushalt				108'400.00		
9001	Aufwandüberschuss				108'400.00		
901	Abschluss Spezialfinanzierungen und Fonds im EK	219'574.48	152'546.20	13'500.00	196'910.00	155'174.60	74'764.80
9010	Abschluss Spezialfinanzierungen und Fonds im EK, Ertragsüberschuss	219'574.48		13'500.00		155'174.60	
9011	Abschluss Spezialfinanzierungen und Fonds im EK, Aufwandüberschuss		152'546.20		196'910.00		74'764.80
	Total	14'905'596.61	14'905'596.61	14'380'330.00	14'380'330.00	14'417'307.33	14'417'307.33
	Gesamttotal	14'905'596.61	14'905'596.61	14'380'330.00	14'380'330.00	14'417'307.33	14'417'307.33

12.4 Investitionsrechnung nach Funktionen



Investitionsrechnung

nach Funktionen

Konto	Investitionsrechnung Funktionale Gliederung IR	Rechnung 2022		Budget 2022		Rechnung 2021	
		Ausgaben	Einnahmen	Ausgaben	Einnahmen	Ausgaben	Einnahmen
0	Allgemeine Verwaltung	20'453.00				69'927.60	
	Netto Ausgaben		20'453.00				69'927.60
02	Allgemeine Dienste	20'453.00				69'927.60	
029	Verwaltungsliegenschaften	20'453.00				69'927.60	
0291	Betriebsgebäude	20'453.00				69'927.60	
0291.5040.003	Verlegungskosten Wärmeleitung, GR 29.01.2020, 60'000	10'429.40					
0291.5040.004	Realisierung erweiterte Hauszufahrt, GR 03.06.2020, 115'000	10'023.60				69'927.60	
1	Öffentliche Ordnung und Sicherheit, Verteidigung			33'000.00			
	Netto Ausgaben				33'000.00		
15	Feuerwehr			33'000.00			
150	Feuerwehr			33'000.00			
1506	Regionale Feuerwehrgorganisation			33'000.00			
1506.5060.001	Ersatz Motorspritze Gündlichswand			33'000.00			
2	Bildung	740'138.05		1'270'000.00		131'249.60	
	Netto Ausgaben		740'138.05		1'270'000.00		131'249.60
21	Obligatorische Schule	740'138.05		1'270'000.00		131'249.60	
217	Schulliegenschaften	740'138.05		1'270'000.00		131'249.60	
2170	Schulliegenschaften	740'138.05		1'270'000.00		131'249.60	
2170.5040.006	Sanierung/Umbau Schulhaus 1907, GR 24.06.2020, 33'000, GR 09.12.2020, 17'000, UA 02.05.2021, 6'000'000	683'381.20		450'000.00		95'815.80	
2170.5040.007	Ersatzneubau Tagesschule mit 3. Kindergarten, GR 29.01.2020, 30'000, GR 13.05.2020, 31'614, GR 05.08.2020, 5'643, UA 20.12.2020, 1'675'000 (netto 1'340'000)	14'853.10		720'000.00		35'433.80	
2170.5040.008	Mehrzweckhalle, Ersatz Bühnenbeleuchtung			100'000.00			
2170.5060.006	Sanierung/Umbau Schulhaus 1907, GR 24.06.2020, 33'000, GR 09.12.2020, 17'000, UA 02.05.2021, 6'000'000	41'903.75					



Investitionsrechnung

nach Funktionen

Konto	Investitionsrechnung Funktionale Gliederung IR	Rechnung 2022		Budget 2022		Rechnung 2021	
		Ausgaben	Einnahmen	Ausgaben	Einnahmen	Ausgaben	Einnahmen
6	Verkehr und Nachrichtenübermittlung	399'466.05	116'405.15	420'000.00		92'400.85	
	Netto Ausgaben		283'060.90		420'000.00		92'400.85
61	Strassenverkehr	399'466.05	116'405.15	420'000.00		92'400.85	
615	Gemeindestrassen	399'466.05	116'405.15	420'000.00		92'400.85	
6150	Gemeindestrassen	399'466.05	116'405.15	420'000.00		92'400.85	
6150.5010.001	Sanierung Schulgässli, Projektierung, GR 13.01.2021, 33'000, GR 01.07.2021, 6'000	11'761.85				23'469.90	
6150.5010.003	Direktanschluss Flugplatz, GR 12.11.2014, 85'000, GV 11.05.2015, 575'000, UA 21.05.2017, 2'600'000	278'720.60		200'000.00		61'112.35	
6150.5010.008	Sanierung Wydistrasse Ost, GR 01.07.2021, 11'000	2'974.00					
6150.5010.015	Busanlegekante Lehngasse 12, GR 21.07.2021, 135'000	61'752.60		135'000.00		7'818.60	
6150.5010.016	Öffentliche Beleuchtung Kirchweg, GR 05.01.2022, 85'000	44'257.00		85'000.00			
6150.6300.001	Bundesbeiträge		5'797.10				
6150.6320.001	Gemeindebeiträge		1'302.35				
6150.6350.001	Beiträge von privaten Unternehmungen		106'542.70				
6150.6370.001	Beiträge von privaten Haushalten		2'763.00				
7	Umweltschutz und Raumordnung	406'034.75		856'000.00		460'637.45	157'627.65
	Netto Ausgaben		406'034.75		856'000.00		303'009.80
71	Wasserversorgung	169'116.15		356'000.00		80'095.10	
710	Wasserversorgung	169'116.15		356'000.00		80'095.10	
7101	Wasserversorgung [Gemeindebetrieb]	169'116.15		356'000.00		80'095.10	
7101.5031.017	Sanierung Hinderwydi, GV 30.05.2022, 250'000	103'156.65		200'000.00			
7101.5031.019	Sanierung Brunnstuben, GR 01.09.2021, 80'000	15'798.85				49'905.90	
7101.5031.020	Ringleitung Mühlenenstrasse-Saxetbachweg, UA 13.06.2021, 106'000	50'160.65		56'000.00		21'510.85	
7101.5031.021	Sanierung Reservoir Halten			40'000.00			
7101.5031.034	Wasserzähler für Smart Grid 2021, GV 09.05.2016, 100'000					8'678.35	
7101.5031.506	Unterhalt Anlagen zum Werterhalt 2022, GR 05.01.2022, 60'000			60'000.00			
72	Abwasserentsorgung	236'918.60		500'000.00		379'828.55	157'627.65
720	Abwasserentsorgung	236'918.60		500'000.00		379'828.55	157'627.65
7201	Abwasserentsorgung [Gemeindebetrieb]	236'918.60		500'000.00		379'828.55	157'627.65



Investitionsrechnung nach Funktionen

Konto	Investitionsrechnung Funktionale Gliederung IR	Rechnung 2022		Budget 2022		Rechnung 2021	
		Ausgaben	Einnahmen	Ausgaben	Einnahmen	Ausgaben	Einnahmen
7201.5032.009	Sanierung Leitung Wydistrasse Ost und Bau Pumpe Musterplatz, GV 27.05.2019, 380'000	113'218.55				177'653.05	
7201.5032.010	Mengenbeschränkung Abfluss Matten, GV 07.05.2018, 1'900'000	36'992.40		260'000.00		156'579.45	
7201.5032.016	Anpassung Sauberwasserleitung Allmendstrasse, GR 17.07.2019, 89'000					-26'600.45	
7201.5032.020	Ringleitung Mühlenenstrasse-Saxetbachweg, UA 13.06.2021, 80'000	63'512.00		40'000.00			
7201.5032.021	Unterhalt kleine Pumpe im PW			50'000.00			
7201.5032.505	Unterhalt Anlagen zum Werterhalt 2021, GR 13.01.2021, 70'000					35'903.80	
7201.5032.506	Unterhalt Anlagen zum Werterhalt 2022, GR 05.01.2022, 70'000			70'000.00			
7201.5620.705	Investitionsbeitrag an ARA Interlaken 2021					36'292.70	
7201.5620.706	Investitionsbeitrag an ARA Interlaken 2022	23'195.65		80'000.00			
7201.6310.001	Kantonsbeiträge						157'627.65
73	Abfall					713.80	
730	Abfall					713.80	
7301	Abfall [Gemeindebetrieb]					713.80	
7301.5040.001	Unterflursammelstelle 1, VOI Migros, GR 16.05.2018, 100'000					713.80	
8	Volkswirtschaft	606'524.70		976'000.00		351'497.75	35'115.10
	Netto Ausgaben		606'524.70		976'000.00		316'382.65
84	Tourismus			100'000.00			
840	Tourismus			100'000.00			
8400	Tourismus			100'000.00			
8400.5650.001	Investitionsbeitrag Schynige Platte-Bahn			100'000.00			
87	Brennstoffe und Energie	606'524.70		876'000.00		351'497.75	35'115.10
871	Elektrizität	606'524.70		876'000.00		351'497.75	35'115.10
8711	Elektrizitätsnetz [Gemeindebetrieb]	606'524.70		876'000.00		351'497.75	
8711.5034.020	Anpassungen Werkleitungen wegen Umfahrung, GR 26.08.2020, 20'000	9'220.20					
8711.5034.021	TS Allmend, Kabelumlegung, GR 19.02.2020, 168'789 (netto 0)					45'433.20	
8711.5034.022	Ringleitung Mühlenenstrasse-Saxetbachweg, UA 13.06.2021, 81'000	40'599.75		41'000.00		1'400.00	
8711.5034.023	Basiserschliessung und Neubau TS Industriestrasse, UA 13.06.2021, 720'000, GV 30.05.2022, 281'200	269'343.85				11'076.75	
8711.5034.505	Erweiterung Leitungsnetz 2021, GR 13.01.2021, 60'000					14'356.15	



Investitionsrechnung nach Funktionen

Konto	Investitionsrechnung Funktionale Gliederung IR	Rechnung 2022		Budget 2022		Rechnung 2021	
		Ausgaben	Einnahmen	Ausgaben	Einnahmen	Ausgaben	Einnahmen
8711.5034.506	Erweiterung Leitungsnetz 2022, GR 05.01.2022, 60'000, RL 24.11.2022, 3'000	15'131.75		60'000.00			
8711.5040.008	TS Unterdorf, Umbau, GR 21.11.2018, 146'000					46'884.65	
8711.5040.023	Basiserschliessung und Neubau TS Industriestrasse, UA 13.06.2021, 720'000, GV 30.05.2022, 281'200	214'736.10				147'168.05	
8711.5060.008	TS Unterdorf, Umbau, GR 21.11.2018, 146'000					64'557.40	
8711.5060.023	Basiserschliessung und Neubau TS Industriestrasse, UA 13.06.2021, 720'000, GV 30.05.2022, 281'200			715'000.00			
8711.5060.034	Zähler für Smart Grid 2021, GV 09.05.2016, 400'000					17'567.65	
8711.5060.035	Elektrizitätszähler 2022, GR 15.12.2021, 40'000	4'899.80		10'000.00			
8711.5060.506	Erweiterung Leitungsnetz 2022, GR 05.01.2022, 60'000	45'069.25					
8711.5200.012	Gebührenabrechnung und Kundenportal			50'000.00			
8711.5200.023	Basiserschliessung und Neubau TS Industriestrasse, UA 13.06.2021, 720'000, GV 30.05.2022, 281'200	7'524.00					
8711.5200.505	Erweiterung Leitungsnetz 2021, GR 13.01.2021, 60'000					3'053.90	
8713	Eigene Energieproduktionsanlagen						35'115.10
8713.6340.001	Investitionsbeiträge von öffentlichen Unternehmungen						35'115.10
9	Finanzen und Steuern	116'405.15	2'172'616.55		3'555'000.00	192'742.75	1'105'713.25
	Netto Einnahmen	2'056'211.40		3'555'000.00		912'970.50	
99	Nicht aufgeteilte Posten	116'405.15	2'172'616.55		3'555'000.00	192'742.75	1'105'713.25
999	Abschluss	116'405.15	2'172'616.55		3'555'000.00	192'742.75	1'105'713.25
9990	Abschluss	116'405.15	2'172'616.55		3'555'000.00	192'742.75	1'105'713.25
9990.5900.01	Passivierte Einnahmen	116'405.15				192'742.75	
9990.6900.01	Aktiviert Ausgaben		2'172'616.55		3'555'000.00		1'105'713.25
	Total	2'289'021.70	2'289'021.70	3'555'000.00	3'555'000.00	1'298'456.00	1'298'456.00
	Gesamttotal	2'289'021.70	2'289'021.70	3'555'000.00	3'555'000.00	1'298'456.00	1'298'456.00

12.5 Investitionsrechnung nach Sachgruppen



Investitionsrechnung

nach Sachgruppen

Konto	Investitionsrechnung Sachgruppengliederung IR	Rechnung 2022		Budget 2022		Rechnung 2021	
		Ausgaben	Einnahmen	Ausgaben	Einnahmen	Ausgaben	Einnahmen
5	Investitionsausgaben	2'289'021.70		3'555'000.00		1'298'456.00	
50	Sachanlagen	2'141'896.90		3'325'000.00		1'066'366.65	
501	Strassen / Verkehrswege	399'466.05		420'000.00		92'400.85	
5010	Strassen / Verkehrswege	399'466.05		420'000.00		92'400.85	
503	Übriger Tiefbau	717'134.65		877'000.00		495'897.05	
5031	Tiefbauten Wasserversorgung	169'116.15		356'000.00		80'095.10	
5032	Tiefbauten Abwasserentsorgung	213'722.95		420'000.00		343'535.85	
5034	Tiefbauten Elektrizität	334'295.55		101'000.00		72'266.10	
504	Hochbauten	933'423.40		1'270'000.00		395'943.70	
5040	Hochbauten	933'423.40		1'270'000.00		395'943.70	
5044	Hochbauten Elektrizität						
505	Waldungen						
5050	Waldungen						
506	Mobilien	91'872.80		758'000.00		82'125.05	
5060	Mobilien	91'872.80		758'000.00		82'125.05	
5061	Mobilien Wasserversorgung						
5064	Mobilien Elektrizität						
52	Immaterielle Anlagen	7'524.00		50'000.00		3'053.90	
520	Informatik	7'524.00		50'000.00		3'053.90	
5200	Informatik	7'524.00		50'000.00		3'053.90	
5204	Informatik Elektrizität						
529	Übrige immaterielle Anlagen						
5290	Übrige immaterielle Anlagen						
5292	Abwasserentsorgung						
55	Beteiligungen und Grundkapitalien						
554	Öffentliche Unternehmungen						
5540	Beteiligungen an öffentlichen Unternehmungen						
56	Eigene Investitionsbeiträge	23'195.65		180'000.00		36'292.70	



Investitionsrechnung

nach Sachgruppen

Konto	Investitionsrechnung Sachgruppengliederung IR	Rechnung 2022		Budget 2022		Rechnung 2021	
		Ausgaben	Einnahmen	Ausgaben	Einnahmen	Ausgaben	Einnahmen
562	Gemeinden und Gemeindeverbände	23'195.65		80'000.00		36'292.70	
5620	Investitionsbeiträge an Gemeinden und Gemeindeverbände	23'195.65		80'000.00		36'292.70	
565	Private Unternehmungen			100'000.00			
5650	Investitionsbeiträge an private Unternehmungen			100'000.00			
566	Private Organisationen ohne Erwerbszweck						
5660	Investitionsbeiträge an private Organisationen ohne Erwerbszweck						
59	Übertrag an Bilanz	116'405.15				192'742.75	
590	Passivierungen	116'405.15				192'742.75	
5900	Passivierte Einnahmen	116'405.15				192'742.75	
6	Investitionseinnahmen		2'289'021.70		3'555'000.00		1'298'456.00
63	Investitionsbeiträge für eigene Rechnung		116'405.15				192'742.75
630	Bund		5'797.10				
6300	Investitionsbeiträge vom Bund		5'797.10				
631	Kantone und Konkordate						157'627.65
6310	Investitionsbeiträge von Kantonen und Konkordaten						157'627.65
632	Gemeinden und Gemeindeverbände		1'302.35				
6320	Investitionsbeiträge von Gemeinden und Gemeindeverbänden		1'302.35				
634	Öffentliche Unternehmungen						35'115.10
6340	Investitionsbeiträge von öffentlichen Unternehmungen						35'115.10
635	Private Unternehmungen		106'542.70				
6350	Investitionsbeiträge von privaten Unternehmungen		106'542.70				
637	Private Haushalte		2'763.00				
6370	Investitionsbeiträge von privaten Haushalten		2'763.00				
69	Übertrag an Bilanz		2'172'616.55		3'555'000.00		1'105'713.25
690	Aktivierungen		2'172'616.55		3'555'000.00		1'105'713.25



Investitionsrechnung

nach Sachgruppen

Konto	Investitionsrechnung Sachgruppengliederung IR	Rechnung 2022		Budget 2022		Rechnung 2021	
		Ausgaben	Einnahmen	Ausgaben	Einnahmen	Ausgaben	Einnahmen
6900	Aktivierte Ausgaben		2'172'616.55		3'555'000.00		1'105'713.25
	Total	2'289'021.70	2'289'021.70	3'555'000.00	3'555'000.00	1'298'456.00	1'298'456.00
	Gesamttotal	2'289'021.70	2'289'021.70	3'555'000.00	3'555'000.00	1'298'456.00	1'298'456.00